

Государственное бюджетное дошкольное образовательное учреждение  
детский сад №68 компенсирующего вида  
Невского района Санкт-Петербурга

ПРИНЯТА:

на Педагогическом совете  
ГБДОУ детского сада №68  
компенсирующего вида  
Невского района Санкт-Петербурга  
Протокол № 2 от 02.11.2023г.

УТВЕРЖДЕНА:

Заведующим  
ГБДОУ детского сада №68  
компенсирующего вида  
Невского района Санкт-Петербурга  
 А. О. Смирнова  
Приказ №159-п от 02.11.2023г.

**РАБОЧАЯ ПРОГРАММА**  
разновозрастной группы компенсирующей  
направленности для детей  
с задержкой психического развития  
группы №4

Составители:

Некин О.Е. - воспитатель  
Петрова Д.С. - воспитатель

Санкт-Петербург  
2023

<b>СОДЕРЖАНИЕ</b>		
<b>I.</b>	<b>Целевой раздел</b>	3
1.	Пояснительная записка	3
2.	Цель и задачи реализации Программы	4
2.1	Принципы и подходы к формированию Рабочей Программы.	6
2.2	Психолого-педагогическая характеристика детей с задержкой психического развития	7
2.3.	Планируемые результаты реализации и освоения Программы	10
2.4.	Развивающее оценивание качества образовательной деятельности по Программе	14
<b>II.</b>	<b>Содержательный раздел</b>	15
2.1	Содержание образовательной деятельности с детьми дошкольного возраста с задержкой психического развития.	16
2.1.1.	Содержание образовательной области «Социально-коммуникативное развитие»	16
2.1.2.	Содержание образовательной области «Познавательное развитие»	25
2.1.3.	Содержание образовательной области «Речевое развитие»	29
2.1.4.	Содержание образовательной области «Художественно-эстетическое развитие»	35
2.1.5.	Содержание образовательной области «Физическое развитие»	40
2.2.	Описание вариативных форм, способов, методов и средств реализации Программы с учетом возрастных и индивидуальных особенностей воспитанников, специфики их образовательных потребностей и интересов	42
2.3.	Особенности образовательной деятельности разных видов и культурных практик	43
2.4.	Способы и направления поддержки детской инициативы	46
2.5.	Особенности взаимодействия педагогического коллектива с семьями дошкольников с ЗПР	47
3.	Федеральная рабочая программа воспитания	48
<b>III.</b>	<b>Организационный раздел</b>	77
1.	Психолого-педагогические условия реализации Программы	77
1.1	Особенности организации развивающей предметно-пространственной среды	77
1.2	Материально-техническое обеспечение Программы, обеспеченность методическими материалами и средствами обучения и воспитания	78
1.4	Перечень литературных, музыкальных, художественных, анимационных произведений для реализации Программы	81
2.	Кадровые условия реализации Программы	89
3.	Примерный режим и распорядок дня	98
4.	Приложение	101

# І. ЦЕЛЕВОЙ РАЗДЕЛ

## 1. Пояснительная записка

Адаптированная образовательная программа дошкольного образования для обучающихся с ограниченными возможностями здоровья задержкой психического развития (далее-ЗПР) государственного бюджетного дошкольного образовательного учреждения детский сад № 68 комбинированного вида Невского района (далее – Программа) разработана в соответствии с федеральным государственным образовательным стандартом дошкольного образования (утвержден приказом Минобрнауки России от 17 октября 2013 г. № 1155, зарегистрировано в Минюсте России 14 ноября 2013 г., регистрационный № 30384; в редакции приказа Минпросвещения России от 8 ноября 2022 г. № 955, зарегистрировано в Минюсте России 6 февраля 2023 г., регистрационный № 72264) (далее – ФГОС ДО) и федеральной адаптированной образовательной программой дошкольного образования ((утверждена приказом Министерства просвещения РФ от 24 ноября 2022 г. N 1022, зарегистрировано в Минюсте России 27 января 2023 г. регистрационный N 72149) (далее – ФАОП ДО).

Нормативно-правовой основой для разработки рабочей программы являются следующие нормативно-правовые документы:

1. Федеральная адаптированная образовательная программа для обучающихся с ограниченными возможностями здоровья (далее – ФАОП ДО) утвержденной приказом Министерства просвещения Российской Федерации №1022 от 24.11.2022 г.;

<https://www.garant.ru/products/ipo/prime/doc/406149049/?ysclid=llaxg54znu733076487>

2. Федеральный государственный образовательный стандарт дошкольного образования (утв. приказом Министерства образования и науки РФ от 17 октября 2013 г. N 1155);

<https://base.garant.ru/70512244/53f89421bbdaf741eb2d1ecc4ddb4c33/?ysclid=llaxgvoew699900619#friends>

3. Федеральный закон от 29 декабря 2012 г. № 273-ФЗ (актуальная ред.) «Об образовании в Российской Федерации» редакция от 17.02.2023 (с изм. и доп., вступ. в силу с 28.02.2023)

[http://www.consultant.ru/document/cons\\_doc\\_LAW\\_140174/](http://www.consultant.ru/document/cons_doc_LAW_140174/)

4. Постановление Главного государственного санитарного врача Российской Федерации от 28 сентября 2020 года № 28 Об утверждении санитарных правил СП 2.4.3648-20 «Санитарно-эпидемиологические требования к организациям воспитания и обучения, отдыха и оздоровления детей и молодежи»

<http://publication.pravo.gov.ru/Document/View/0001202012210122>

5. Постановление Главного государственного санитарного врача Российской Федерации от 28 января 2021 г. № 2 Об утверждении санитарных правил и норм СанПиН 1.2.3685-21 «Гигиенические нормативы и требования к обеспечению безопасности и (или) безвредности для человека факторов среды обитания»

<http://publication.pravo.gov.ru/Document/View/0001202102030022>

Программа реализуется на государственном языке Российской Федерации – русском (согласно пункту 1.9 ФГОС ДО).

Данная Программа реализуется в Детском саду в группе компенсирующей направленности для детей с задержкой психического развития (далее - ЗПР) в возрасте от 4 до 8 лет.

Для освоения Программы дети могут поступать в Детский сад в течение всего календарного года с учетом жизненной ситуации.

Программа рассчитана на учебный год с возможной корректировкой в учебном году.

Программа состоит из обязательной части и части, формируемой участниками образовательных отношений. В соответствии с ФГОС ДО обязательной части Программы составляет не менее 60% от ее общего объема; часть, формируемая участниками образовательных отношений, не более 40% (далее по тексту выделена курсивом). Обе части являются взаимодополняющими и необходимыми с точки зрения реализации ФГОС ДО.

Обязательная часть Программы соответствует ФАОП ДО и оформлена в виде ссылки на нее.

Структура Программы в соответствии с требованиями ФГОС ДО включает целевой, содержательный и организационный разделы.

Программа определяет содержание и организацию образовательного процесса для детей дошкольного возраста с ограниченными возможностями здоровья задержкой психического развития и направлена на формирование общей культуры, развитие физических, интеллектуальных и личностных качеств, формирование предпосылок учебной деятельности, обеспечивающих социальную адаптацию воспитанников с ограниченными возможностями здоровья.

## 2. Цель и задачи реализации Программы

Цели и задачи Программы в обязательной части соответствуют п. 10.1. и 10.2 ФАОП ДО (<http://publication.pravo.gov.ru/Document/View/0001202301270036>).

**Цель реализации Программы:** обеспечение условий для дошкольного образования, определяемых общими и особыми потребностями обучающегося дошкольного возраста с ОВЗ, индивидуальными особенностями его развития и состояния здоровья.

### **Задачи Программы:**

- реализация содержания АОП ДО обучающимися с ЗПР;
  - коррекция недостатков психофизического развития обучающихся с ОВЗ;
  - охрана и укрепление физического и психического здоровья обучающихся с ОВЗ, в том числе их эмоционального благополучия;
  - обеспечение равных возможностей для полноценного развития ребенка с ОВЗ в период дошкольного образования независимо от места проживания, пола, нации, языка, социального статуса;
  - создание благоприятных условий развития в соответствии с их возрастными, психофизическими и индивидуальными особенностями, развитие способностей и творческого потенциала каждого ребенка с ОВЗ как субъекта отношений с педагогическим работником, родителями (законными представителями), другими детьми;
- объединение обучения и воспитания в целостный образовательный процесс на основе духовно- нравственных и социокультурных ценностей, принятых в обществе правил и норм поведения в интересах человека, семьи, общества;

- формирование общей культуры личности, обучающихся с ОВЗ, развитие их социальных, нравственных, эстетических, интеллектуальных, физических качеств, инициативности, самостоятельности и ответственности ребенка, формирование предпосылок учебной деятельности;
- формирование социокультурной среды, соответствующей психофизическим и индивидуальным особенностям развития обучающихся с ОВЗ;
- обеспечение психолого-педагогической поддержки родителей (законных представителей) и повышение их компетентности в вопросах развития, образования, охраны и укрепления здоровья, обучающихся с ОВЗ;
- обеспечение преемственности целей, задач и содержания дошкольного и начального общего образования.

**Часть, формируемая участниками образовательных отношений:**

<b>Дошкольный возраст: Средний (4-5 лет), Старший (5-7 лет)</b>	
<b>Цель</b>	<i>Создание благоприятных условий для полноценного проживания ребенком дошкольного детства и обеспечение равенства возможностей для каждого ребенка в получении качественного дошкольного образования; формирование основ базовой культуры личности, развитие психофизиологических особенностей и физических качеств в соответствии с возрастными и индивидуальными особенностями, подготовка к жизни в современном обществе в ходе освоения традиционными и инновационными социальными и культурными практиками, обеспечение безопасности жизнедеятельности дошкольника.</i>
<b>Задачи</b>	<ol style="list-style-type: none"> <li>1. Содействовать дальнейшему развитию поисково-практических действий: расширению арсенала исследовательских, трудовых, учебных действий, способов получения информации; обучению доступным способам фиксации информации – свойств и признаков предметов, явлений, событий, процесса и результатов действий спомощью рисунка, знака, слова, схемы, модели.</li> <li>2. Обеспечить поддержку инициативы в познании окружающего мира (целостного образа предметов, явлений, событий, отношений), активности в речевом общении.</li> <li>3. Содействовать формированию опыта рефлексии (самопонимания, самопрезентации).</li> <li>4. Способствовать развитию навыков самоорганизации, соорганизации, понимания других, презентации совместных действий.</li> <li>5. Способствовать формированию навыка элементарного саморегулирования активности.</li> <li>6. Стимулировать развитие различных форм речевого творчества.</li> <li>7. Обеспечить развитие двигательных умений и навыков; стимулировать интерес к разным видам двигательной активности; формировать опыт участия в спортивной жизни (образовательной организации, города, страны).</li> <li>8. Воспитывать привычки здорового образа жизни.</li> <li>9. Способствовать развитию двигательных умений и навыков, физических качеств (силы, ловкости, выносливости, быстроты и др.).</li> </ol>
<b>Принципы</b>	<i>Принципы и подходы формирования в части, формируемой участниками образовательных отношений, полностью совпадают с принципами и подходами обязательной части Программы</i>
<b>Подходы</b>	

## 2.1. Принципы и подходы к формированию Рабочей Программы.

Принципы дошкольного образования, на которых построена Программа в обязательной части соответствуют ФГОС ДО и п. 10.3. и 10.3.5. ФАОП ДО (<http://publication.pravo.gov.ru/Document/View/0001202301270036>).

***В соответствии с ФГОС ДО Программа построена на следующих принципах:***

- поддержка разнообразия детства;
- сохранение уникальности и самоценности детства как важного этапа в общем развитии человека;
- позитивная социализация ребенка;
- личностно-развивающий и гуманистический характер взаимодействия педагогических работников и родителей (законных представителей), педагогических и иных работников детского сада) и обучающихся;
- содействие и сотрудничество обучающихся и педагогических работников, признание ребенка полноценным участником (субъектом) образовательных отношений;
- сотрудничество детского сада с семьей;
- возрастная адекватность образования (Данный принцип предполагает подбор образовательными организациями содержания и методов дошкольного образования в соответствии с возрастными особенностями обучающихся).

***Основные подходы к формированию Программы.***

- сформирована на основе требований ФГОС ДО и ФАОП ДО, предъявляемых к структуре адаптированной образовательной программы дошкольного образования для обучающихся с ЗПР;
- определяет содержание и организацию образовательной деятельности на уровне дошкольного образования для обучающихся с ЗПР;
- обеспечивает развитие личности детей дошкольного возраста в различных видах общения и деятельности с учетом их возрастных, индивидуальных, психологических и физиологических особенностей;
- сформирована как программа психолого-педагогической поддержки позитивной социализации и индивидуализации, развития личности детей дошкольного возраста и определяет комплекс основных характеристик дошкольного образования (базовые объем, содержание и планируемые результаты освоения Программы).

***Специфические принципы и подходы к формированию Программы для обучающихся сЗПР (п 10.3.5 ФАОП ДО)***

1. Принцип социально-адаптирующей направленности образования
2. Этиопатогенетический принцип
3. Принцип системного подхода к диагностике и коррекции нарушений
4. Принцип комплексного подхода к диагностике и коррекции нарушений
5. Принцип опоры на закономерности онтогенетического развития: коррекционная психолого-педагогическая работа с ребенком с ЗПР строится по принципу "замещающего онтогенеза".
6. Принцип единства в реализации коррекционных, профилактических и развивающих задач.
7. Принцип реализации деятельностного подхода в обучении и воспитании.
8. Принцип необходимости специального педагогического руководства: познавательная деятельность ребенка с ЗПР имеет качественное своеобразие формирования и протекания, отличается особым содержанием и поэтому нуждается в особой организации и способах ее реализации.
9. Принцип вариативности коррекционно-развивающего образования.
10. Принцип инвариантности ценностей и целей при вариативности средств реализации и достижения целей Программы: **Стандарт** и Программа задают инвариантные ценности и

ориентиры, с учетом которых Организация должна разработать свою адаптированную образовательную программу.

**Часть, формируемая участниками образовательных отношений:**

*Принципы и подходы формирования в части, формируемой участниками образовательных отношений, полностью совпадают с принципами и подходами обязательной части Программы*

## **2.2 Психолого-педагогическая характеристика особенностей развития детей дошкольного возраста с ЗПР**

Основными участниками реализации Программы детского сада являются: дети дошкольного возраста с ОВЗ, родители (законные представители) воспитанников, педагоги детского сада.

В процессе реализации Программы учитываются особенности детей дошкольного возраста с задержкой психического развития (далее - ЗПР)

### ***Характеристика особенностей, обучающихся с ЗПР***

**1. Характерные особенности группы А** (обучающиеся с ЗПР), которым может быть рекомендована федеральная адаптированная образовательная программа начального общего образования для обучающихся с задержкой психического развития вариант (вариант 7.1.) (далее - ФАОП НОО (вариант 7.1.).

Познавательная деятельность: общее интеллектуальное развитие: по уровню и структуре - приближение к возрастной норме. Познавательная активность: по общему уровню - близкая к норме, неустойчивая, поверхностная, с признаками избирательности.

Организация и продуктивность мыслительной деятельности: саморегуляция и целенаправленность: недостаточная сформированность, неустойчивость мотивационного компонента продуктивности (ослабление контроля, колебания целенаправленности). Умственная работоспособность: достаточная - при наличии адекватной внутренней (интерес) или внешней мотивации, возможна пресыщаемость в субъективно сложных видах деятельности.

Коммуникация: в условиях учебной деятельности: при понимании и способности к усвоению норм и правил коммуникации в учебной обстановке, неустойчивое их соблюдение в связи с мотивационной и личностной незрелостью, недостатками произвольной саморегуляции. Вне учебной деятельности: демонстрируют навыки спонтанной, инициативной, но недостаточно упорядоченной и поверхностной коммуникации, порождаемой преимущественно эмоциональными стимулами.

**2. Характерные особенности группы В** (обучающиеся с ЗПР), которым может быть рекомендована федеральная адаптированная образовательная программа начального общего образования обучающихся с задержкой психического развития вариант (вариант 7.2.) (далее - ФАОП НОО (вариант 7.2.).

Познавательная деятельность: общее интеллектуальное развитие: неравномерное по структуре, общий уровень - в границах низкой нормы или ниже нормы. Познавательная активность: сниженная, избирательная, поверхностная.

Организация и продуктивность мыслительной деятельности: саморегуляция и целенаправленность: недостаточная сформированность, неустойчивость мотивационного компонента в сочетании с "органической" деконцентрацией внимания, дефицитом произвольной активности, склонностью к аффективной дезорганизации деятельности. Умственная работоспособность: пониженная, неравномерная - в связи с неустойчивостью мотивации, сочетающейся с повышенной истощаемостью, пресыщаемостью и когнитивными затруднениями.

Коммуникация: в условиях учебной деятельности: при потенциальной способности к пониманию правил коммуникации в учебной обстановке, затрудненное и (или) неустойчивое усвоение и воспроизводство адекватных коммуникативных эталонов. Вне учебной

деятельности: проявления инициативы и спонтанности в коммуникациях ограничены и носят, преимущественно, реактивный и малоконструктивный характер при обедненном репертуаре и невысоком качестве коммуникативных средств.

Обучаемость: когнитивный и мотивационный ресурсы обучаемости вариативны, но в целом ограничены. Зона ближайшего развития ребенка, входящего в данную группу, уточняется и корректируется в процессе обучения.

**3. Характерные особенности группы С (обучающиеся с ЗПР), которым может быть рекомендована ФАОП НОО (вариант 7.2.) при условии индивидуализации специальных образовательных условий.**

Познавательная деятельность: общее интеллектуальное развитие: по уровню и структуре - приближение к легкой умственной отсталости. Познавательная активность: сниженная, ситуационная, быстро угасающая.

Организация и продуктивность мыслительной деятельности: саморегуляция и целенаправленность: несформированность устойчивых форм саморегуляции и произвольной активности. Умственная работоспособность: низкая, неравномерная - в связи с когнитивными нарушениями, сниженной мотивацией, деконцентрацией внимания, инертностью, истощаемостью и быстрой пресыщаемостью.

Коммуникация: в условиях учебной деятельности: выраженные трудности понимания правил коммуникации, преимущественное усвоение их на уровне стереотипов, часто реализуемых без учета контекста ситуации. Вне учебной деятельности: на фоне выраженного дефицита адекватных средств как вербальной, так и невербальной коммуникации, и низкой способности к пониманию смыслов и контекстов ситуаций взаимодействия с окружающими, речевая и поведенческая активность ребенка либо резко ограничена, либо хаотична, неконтролируема и не соотносима с содержанием задач коммуникации.

Обучаемость: когнитивный и мотивационный ресурсы обучаемости существенно ограничены. Зона ближайшего развития ребенка, входящего в данную группу, определяется в процессе диагностического обучения.

### **Возраст 4-5 лет**

Проблемы в психическом и физическом развитии детей с ЗПР в этом возрасте проявляются особенно ярко. У всех обнаруживается запаздывание в сроках овладения основными видами движений (ходьба, бег, прыжки, ползание, лазание, метание), отсутствие гибкости и плавности движений (скованность движений, их неритмичность), замедленность темпа движений, моторная неловкость, недостаточность мышечной силы и др. Многие проявляют крайне низкую или чрезмерно высокую хаотичную двигательную активность. При относительно высоком среднем уровне развития ходьбу отличает: неуверенная, неустойчивая, шаркающая, неритмичная походка; большинство детей передвигаются семенящим шагом, с опущенной головой и плечами; мышцы ног, рук, спины в процессе ходьбы напряжены. Большинство детей бегают на полусогнутых ногах, шлепая ступнями о пол, раскачиваясь из стороны в сторону и нередко переходя на ходьбу. Дети с ЗПР двигаются более свободно, увереннее, но к 5 годам лишь приближаются к уровню двигательного развития нормально развивающихся детей трехлетнего возраста. При перемещении в пространстве все дети не умеют удерживать дистанцию относительно друг друга и окружающих предметов, что нередко приводит к столкновениям, а в крайних случаях и к падениям.

Вследствие несформированности самоконтроля дети не замечают неправильного выполнения действий, самостоятельно не улавливают ошибки, нуждаясь в поддержке взрослого. Однако, как правило, многократное повторение действий улучшает качество их выполнения.

Слабо развитые, замедленные и неточные тонкие дифференцированные движения ладони пальцев рук, несогласованность движений обеих рук затрудняют процесс овладения дошкольниками с интеллектуальной недостаточностью всеми видами деятельности.

Особенности эмоциональной сферы проявляются полярно: у некоторых детей отсутствуют выраженные эмоциональные проявления (они вялы, пассивны, их лица маскообразны), у других, наоборот, отмечается выраженная неконтролируемая экспрессия,



несдержанность в эмоциональных реакциях в любых ситуациях.

Дети, впервые поступающие в ДОО, не обнаруживают потребности в продуктивном взаимодействии со взрослым: одни остаются равнодушными к взрослым и к предлагаемому взаимодействию, другие активно проявляют негативизм. Однако после периода адаптации постепенно начинают вступать в контакт и включаться в совместную деятельность. Они активно идут на контакт также с новым человеком, положительно реагируют на содержание совместной деятельности, особенно тогда, когда она предлагается индивидуально.

Побуждаемые педагогом, дети с ЗПР проявляют желание принимать участие в совместной деятельности, а иногда и непродолжительную активность, прежде всего, на музыкальных занятиях и занятиях физкультурой.

Относительно сформированными, по сравнению с другими, являются навыки самообслуживания, однако практически все дети четвертого года жизни самостоятельно ими не владеют. При этом к пяти годам многие способны ими овладеть.

Младший дошкольник с ЗПР не проявляет интерес к игрушкам или на короткое время его привлекает их внешний вид, а не возможность действовать с ними. Для этих детей характерным является многократное, стереотипное повторение одних и тех же действий, обычно не сопровождающееся эмоциональными реакциями. Самостоятельные действия дошкольников с ЗПР с игрушками стереотипны, но преимущественно адекватны. Лишь в начале четвертого года жизни у детей начинает появляться интерес к предметам, к игрушкам, что способствует ознакомлению с их свойствами и отношениями. Однако восприятие имеет ряд особенностей, таких как: инактивность, замедленность, фрагментарность, малый объем, низкий уровень избирательности и константности, слабая дифференцированность и несамостоятельность. При поступлении в ДОО дети крайне слабо информированы: не знают названия предметов, их функционального назначения, не владеют способами действий с ними и не стремятся к их познанию и использованию. Их действия с предметами длительное время остаются на уровне манипуляций, часто неспецифических (постукивание и бросание предметов на пол и т.п.).

Недоразвитие понимания речи сочетается с недоразвитием самостоятельной речи, которое имеет весьма широкий диапазон: от полного ее отсутствия до небольших грамматических ошибок в речевых высказываниях, имеющих место у детей с ЗПР. Даже те дети, которые владеют речью, недостаточно активно ею пользуются в процессе деятельности или общения. Выполняя какие-либо действия, контактируя друг с другом, играя, дошкольники, как правило, действуют молча. Они не сопровождают свои действия речью или иногда произносят отдельные слова фиксирующего характера в связи с выполняемыми действиями. Речевая активность детей с ЗПР может быть несколько выше, но, как правило, в тех случаях, когда нет грубого недоразвития речи (дизартрия, алалия).

#### **Возраст 5-7 лет**

У детей с ЗПР, как правило, нет грубых нарушений осанки, ходьбы, бега, прыжков. Основные недостатки общей моторики: низкое качество выполнения основных движений (ходьба, бег, прыжки, ползание, лазание, метание), гибкости и плавности движений (скованность движений, их неритмичность), замедленность темпа и неритмичность движений, моторная неловкость, недостаточность мышечной силы, плохая координация движений частей тела и др. сохраняются. Потребность в двигательной активности проявляют все, а стремление к ее удовлетворению большинство.

У большинства детей, посещающих дошкольные учреждения, после 5 лет преобладают ситуативно-деловая и ситуативно-познавательная формы общения. К 7-8 годам у многих детей с ЗПР появляется внеситуативно-познавательная форма общения.

С 6 лет у всех дошкольников существенно возрастает адекватность эмоциональных реакций и по силе, и по способам выражения. Появляется элементарная способность управлять собственным эмоциональным состоянием. При сохранении индивидуальных различий снижается частота полярных эмоциональных проявлений у детей.

Дети начинают проявлять стремление заниматься более продолжительное время чем-то определенным, например, играть с любимыми игрушками, рисовать, конструировать и др. Новая обстановка, новые игрушки начинают вызывать эмоциональные реакции и побуждают

активность.

На шестом году жизни при условии воспитания в компенсирующей группе у части детей появляется способность к волевому усилию: при поддержке взрослого они способны проявить терпение и приложить усилие для преодоления трудностей и доведения дела до конца. Существенно обогащаются представления: дети знают относительно большое количество предметов, их функциональное назначения, владеют способами действий с ними и стремятся их познать и использовать.

Несмотря на незначительные нарушения мелкой моторики, дети владеют элементарными навыками рисования карандашом, фломастером. Относительно самостоятельны в элементарном самообслуживании и в быту, владеют элементарными культурно-гигиеническими навыками.

К 5 годам, если дети получали коррекционную помощь, достаточно успешно с помощью взрослого решают простые задачи на уровне наглядно-действенного мышления и владеют некоторыми предпосылками наглядно-образного мышления. С помощью взрослого или самостоятельно осознают наличие проблемной ситуации, осуществляют поиск ее решения, способны использовать вспомогательные средства, проявляют интерес, как к результату, так и к процессу решения задачи. Помощь взрослого всегда повышает качество выполнения задачи.

К 5 годам дети способны также овладеть элементарным конструированием по подражанию и образцу. К 7 годам в условиях обучения способны конструировать по представлению, хотя выполняют постройки, хорошо отработанные на занятиях. Созданные постройки самостоятельно обыгрывают в одиночку или с участием сверстников.

После 5 лет в процессе обучения дети начинают активно овладевать рисованием, сначала предметным, декоративным и сюжетным. У них появляется интерес к рисованию и его эмоциональное сопровождение. Дети сами проявляют желание заниматься рисованием. В изобразительной и других видах деятельности ярко проявляется недостаточность зрительно-двигательной координации и сенсомоторной интеграции - невысокое качество выполняемых действий и их результат.

### **2.3. Планируемые результаты освоения Программы**

Описание планируемых результатов освоения Программы в обязательной части соответствуют п. 10.4. п. 10.4.5.3. п. 10.4.5.4. ФАОП ДО (<http://publication.pravo.gov.ru/Document/View/0001202301270036>).

В соответствии со ФГОС ДО специфика дошкольного детства и системные особенности дошкольного образования делают неправомерными требования от ребенка дошкольного возраста конкретных образовательных достижений. Поэтому результаты освоения Программы представлены в виде целевых ориентиров дошкольного образования и представляют собой возрастные характеристики возможных достижений ребенка с ОВЗ к концу дошкольного образования.



Реализация образовательных целей и задач Программы направлена на достижение целевых ориентиров дошкольного образования, которые описаны как основные характеристики развития ребенка с ОВЗ.

В соответствии с особенностями психофизического развития ребенка с ЗПР, планируемые результаты освоения Программы предусмотрены в ряде целевых ориентиров.

Целевые ориентиры Программы выступают основаниями преемственности дошкольного и начального общего образования за счет обеспечения равных стартовых возможностей на начальных этапах обучения в общеобразовательной организации. Развитие функционального базиса для формирования предпосылок универсальных учебных действий (далее - УУД) в коммуникативной, познавательной и регулятивной сферах является важнейшей задачей дошкольного образования.

На этапе завершения дошкольного образования специалисты и психолого-педагогический консилиум (далее - ППк) Организации вырабатывают рекомендации для ПМПк по организации

дальнейшего обучения в соответствии с требованиями Стандарта. В зависимости от того, на каком возрастном этапе с ребенком дошкольного возраста начиналась коррекционно-развивающая работа, от характера динамики развития, успешности коррекции и компенсации его недостатков происходит уточнение и дифференциация образовательных потребностей обучающихся, что становится основой для дифференциации условий дальнейшего образования и содержания коррекционно-развивающей работы, выработки рекомендаций по дальнейшему индивидуальному учебному плану. При разработке таких рекомендаций необходимо ориентироваться на современную психолого-педагогическую типологию задержки психического развития. Она выделяет три группы обучающихся с ЗПР понаиболее значимым и обобщенным психологическим качествам, определяющим феноменологию задержанного психического развития и особые образовательные потребности обучающихся с ЗПР при поступлении в образовательную организацию. Для соотнесения параметров развития выпускников дошкольных образовательных организаций рекомендуется анализировать и дифференцировать параметры познавательной деятельности, организационного и продуктивного компонента деятельности, коммуникации и обучаемости.

Возраст	ФАОП ДО/ III	QR-code
Дети дошкольного возраста с ЗПР к 5 годам: 1. Социально-коммуникативное развитие 2. Речевое развитие 3. Познавательное развитие 4. Художественно-эстетическое развитие 5. Физическое развитие	10.4.5.3.	
Дети с ЗПР на этапе завершения освоения АОП ДО к 7-8 годам: 1. Социально-коммуникативное развитие 2. Речевое развитие 3. Познавательное развитие 4. Художественно-эстетическое развитие 5. Физическое развитие	10.4.5.4.	

### **Целевые ориентиры освоения Программы детьми дошкольного возраста с ЗПР к 5 годам**

#### *Социально-коммуникативное развитие:*

Ребенок адаптируется в условиях группы. Взаимодействует с педагогическим работником в быту и в различных видах деятельности. Стремится к общению с другими детьми в быту и в игре под руководством родителей (законных представителей), педагогического работника. Эмоциональные контакты с педагогическим работником и другими детьми становятся более устойчивыми. Сам вступает в общение, использует вербальные средства. В игре соблюдает элементарные правила, осуществляет перенос сформированных ранее игровых действий в самостоятельные игры, выполняет ролевые действия, носящие условный характер, участвует в разыгрывании сюжета цепочки действий, способен к созданию элементарного замысла игры, активно включается, если воображаемую ситуацию создают родители (законные представители), педагогические работники. Замечает несоответствие поведения других обучающихся требованиям педагогического работника. Выражает интерес и проявляет внимание к различным эмоциональным состояниям человека. Осваивает культурно-гигиенические навыки и навыки самообслуживания, соответствующие возрастным возможностям, ориентируясь на образец и словесные просьбы, стремится поддерживать опрятность во внешнем виде с незначительной помощью педагогического работника. Использует предметы домашнего обихода, личной гигиены, действует с ними с незначительной помощью педагогического работника.

#### *Речевое развитие:*

Ребенок понимает и выполняет словесную инструкцию педагогического работника из нескольких звеньев. Различает на слух речевые и неречевые звучания, узнает знакомых людей и обучающихся по голосу, дифференцирует шумы. Понимает названия предметов обихода, игрушек, частей тела человека и животных, глаголов, обозначающих движения, действия, эмоциональные состояния человека, прилагательных, обозначающих некоторые свойства предметов. Понимает многие грамматические формы слов (косвенные падежи существительных, простые предложные конструкции, некоторые приставочные глаголы). Проявляет речевую активность, употребляет существительные, обозначающие предметы обихода, игрушки, части тела человека и животных, некоторые явления природы. Называет действия, предметы, изображенные на картинке, персонажей сказок. Отражает в речи элементарные сведения о мире людей, природе, об окружающих предметах. Отвечает на вопросы после прочтения сказки или просмотра мультфильма с помощью не только отдельных слов, но и простых распространенных предложений несложных моделей, дополняя их жестами. Речевое сопровождение включается в предметно-практическую деятельность. Повторяет двусишья и простые потешки. Произносит простые по артикуляции звуки, легко воспроизводит звуко-слоговую структуру двух-трехсложных слов, состоящих из открытых, закрытых слогов, с ударением на гласном звуке.

*Познавательное развитие:*

Ребенок может заниматься интересным для него делом, не отвлекаясь, в течение 5 - 10 минут. Показывает по словесной инструкции и может назвать до пяти основных цветов и две - три плоскостных геометрических фигуры, а также шар и куб (шарик, кубик), некоторые детали конструктора. Путем практических действий и на основе зрительного соотнесения сравнивает предметы по величине, выбирает из трех предметов разной величины «самый большой» («самый маленький»), выстраивает сериационный ряд, строит матрешек по росту. На основе не только практической, но и зрительной ориентировки в свойствах предметов подбирает предметы по форме, величине, идентифицирует цвет предмета с цветом образца-эталона, называет цвета спектра, геометрические фигуры (круг, квадрат, треугольник, прямоугольник, овал).

Усваивает элементарные сведения о мире людей, природе, об окружающих предметах, складывается первичная картина мира. Узнает реальные явления и их изображения: контрастные времена года (лето и зима) и части суток (день и ночь).

Различает понятия «много», «один», «по одному», «ни одного», устанавливает равенство групп предметов путем добавления одного предмета к меньшему количеству или убавления одного предмета из большей группы. Учится считать до 5 (на основе наглядности), называет итоговое число, осваивает порядковый счет.

Ориентируется в телесном пространстве, называет части тела: правую и левую руку, направления пространства «от себя», понимает и употребляет некоторые предлоги, обозначающие пространственные отношения предметов: на, в, из, под, над. Определяет части суток, связывая их с режимными моментами, но иногда ошибается, не называет утро-вечер.

*Художественно-эстетическое развитие:*

Ребенок рассматривает картинки, предпочитает красочные иллюстрации. Проявляет интерес к изобразительной деятельности, эмоционально положительно относится к ее процессу и результатам. Осваивает изобразительные навыки, пользуется карандашами, фломастерами, кистью, мелками. Сотрудничает с педагогическим работником в продуктивных видах деятельности (лепке, аппликации, изобразительной деятельности, конструировании). Появляется элементарный предметный рисунок.

Может сосредоточиться и слушать стихотворения, песни, мелодии, эмоционально на них реагирует. Воспроизводит темп и акценты в движениях под музыку. Прислушивается к окружающим звукам, узнает и различает голоса обучающихся, звуки различных музыкальных инструментов. С помощью педагогического работника и самостоятельно выполняет музыкально-ритмические движения и действия на шумовых музыкальных инструментах. Подпеваает при хоровом исполнении песен.

*Физическое развитие:*

Ребенок осваивает все основные движения, хотя их техническая сторона требует

совершенствования. Практически ориентируется и перемещается в пространстве. Выполняет физические упражнения по показу в сочетании со словесной инструкцией инструктора по физической культуре (воспитателя). Принимает активное участие в подвижных играх с правилами. Осваивает координированные движения рук при выполнении действий с конструктором, крупной мозаикой, предметами одежды и обуви.

***Целевые ориентиры на этапе завершения освоения Программы детьми с ЗПР к 7 - 8 годам.***

*Социально-коммуникативное развитие:*

Осваивает внеситуативно-познавательную форму общения с педагогическим работником и проявляет готовность к внеситуативно-личностному общению, проявляет готовность и способность к общению с другими детьми, способен к адекватным межличностным отношениям, проявляет инициативу и самостоятельность в игре и общении, способен выбирать себе род занятий, участников по совместной деятельности, демонстрирует достаточный уровень игровой деятельности: способен к созданию замысла и развитию сюжета, к действиям в рамках роли, к ролевому взаимодействию, к коллективной игре, появляется способность к децентрации, оптимизировано состояние эмоциональной сферы, снижается выраженность дезадаптивных форм поведения; способен учитывать интересы и чувства других, сопереживать неудачам и радоваться успехам других, адекватно проявляет свои чувства, старается конструктивно разрешать конфликты, оценивает поступки других людей, литературных и персонажей мультфильмов, способен подчиняться правилам и социальным нормам во взаимоотношениях с педагогическим работником и другими детьми, может соблюдать правила безопасного поведения и личной гигиены, проявляет способность к волевым усилиям, совершенствуется регуляция и контроль деятельности, произвольная регуляция поведения, обладает начальными знаниями о себе и социальном мире, в котором он живет, овладевает основными культурными способами деятельности, обладает установкой положительного отношения к миру, к разным видам труда, другим людям и самому себе, обладает чувством собственного достоинства, стремится к самостоятельности, проявляет относительную независимость от педагогического работника, проявляет интерес к обучению в школе, готовится стать учеником.

*Познавательное развитие:*

Повышается уровень познавательной активности и мотивационных компонентов деятельности, задает вопросы, проявляет интерес к предметам и явлениям окружающего мира, улучшаются показатели развития внимания (объема, устойчивости, переключения и другое), произвольной регуляции поведения и деятельности, возрастает продуктивность слухоречевой и зрительной памяти, объем и прочность запоминания словесной и наглядной информации, осваивает элементарные логические операции не только на уровне наглядного мышления, но и в словесно-логическом плане (на уровне конкретно-понятийного мышления), может выделять существенные признаки, с помощью педагогического работника строит простейшие умозаключения и обобщения, осваивает приемы замещения и наглядного моделирования в игре, продуктивной деятельности, у ребенка сформированы элементарные пространственные представления и ориентировка во времени, ребенок осваивает количественный и порядковый счет в пределах десятка, обратный счет, состав числа из единиц, соотносит цифру и число, решает простые задачи с опорой на наглядность.

*Речевое развитие:*

Стремится к речевому общению, участвует в диалоге, обладает значительно возросшим объемом понимания речи и звуко-произносительными возможностями, осваивает основные лексико-грамматические средства языка, употребляет все части речи, усваивает значения новых слов на основе знаний о предметах и явлениях окружающего мира, обобщающие понятия в соответствии с возрастными возможностями, проявляет словотворчество, умеет строить простые распространенные предложения разных моделей, может строить монологические высказывания, которые приобретают большую цельность и связность: составлять рассказы по серии сюжетных картинок или по сюжетной картинке, на основе примеров из личного опыта, умеет анализировать и моделировать звуко-слоговой состав слова и состав предложения,

владеет языковыми операциями, обеспечивающими овладение грамотой, знаком с произведениями детской литературы, проявляет к ним интерес, знает и умеет пересказывать сказки, рассказывать стихи.

*Художественно-эстетическое развитие:*

Музыкальное развитие:

- способен эмоционально реагировать на музыкальные произведения, знаком с основными культурными способами и видами музыкальной деятельности;
- способен выбирать себе род музыкальных занятий, адекватно проявляет свои чувства в процессе коллективной музыкальной деятельности и сотворчества;
- проявляет творческую активность и способность к созданию новых образов в художественно-эстетической деятельности.

Художественное развитие:

- ребенок осваивает основные культурные способы художественной деятельности, проявляет инициативу и самостоятельность в разных ее видах;
- у ребенка развит интерес и основные умения в изобразительной деятельности (рисование, лепка, аппликация), в конструировании из разного материала (включая конструкторы, модули, бумагу, природный и иной материал);
- использует в продуктивной деятельности знания, полученные в ходе экскурсий, наблюдений, знакомства с художественной литературой, картинным материалом, народным творчеством.

*Физическое развитие:*

У ребенка развита крупная и мелкая моторика, движения рук достаточно координированы, рука подготовлена к письму, подвижен, владеет основными движениями, их техникой, может контролировать свои движения и управлять ими, достаточно развита моторная память, запоминает и воспроизводит последовательность движений, обладает физическими качествами (сила, выносливость, гибкость и другое), развита способность к пространственной организации движений, слухо-зрительно-моторной координации и чувству ритма, проявляет способность к выразительным движениям, импровизациям.

## **2.4 Развивающее оценивание качества образовательной деятельности по Программе**

Описание данного раздела Программы соответствует п.10.5 ФАОП ДО (<http://publication.pravo.gov.ru/Document/View/0001202301270036>).

Концептуальные основания оценки качества образовательной деятельности определяются требованиями Федерального закона от 29.12.2012 № 273 - ФЗ «Об образовании в Российской Федерации», а также ФГОС ДО, в котором определены государственные гарантии качества образования.

Программой не предусматривается оценивание качества образовательной деятельности детского сада на основе достижения детьми с ОВЗ планируемых результатов освоения Программы.

Целевые ориентиры, представленные в Программе:

- не подлежат непосредственной оценке;
- не являются непосредственным основанием оценки как итогового, так и промежуточного уровня развития обучающихся с ОВЗ;
- не являются основанием для их формального сравнения с реальными достижениями обучающихся с ОВЗ;
- не являются основой объективной оценки соответствия, установленным требованиям образовательной деятельности и подготовки обучающихся;
- не являются непосредственным основанием при оценке качества образования.

Система оценки качества реализации Программы дошкольного образования обучающихся с ОВЗ на уровне детского сада обеспечивает участие всех участников

образовательных отношений и в то же время выполняет свою основную задачу - обеспечивать развитие системы дошкольного образования в соответствии с принципами и требованиями ФГОС ДО.

Программой предусмотрены следующие уровни системы оценки качества:

- диагностика развития ребенка раннего и дошкольного возраста с ОВЗ, используемая как профессиональный инструмент педагогического работника с целью получения обратной связи от собственных педагогических действий и планирования дальнейшей индивидуальной работы с детьми с ОВЗ по Программе;
- внутренняя оценка, самооценка детского сада;
- внешняя оценка детского сада, в том числе независимая профессиональная и общественная оценка. Система оценки качества дошкольного образования:
  - должна быть сфокусирована на оценивании психолого-педагогических и других условий реализации Программы в детском саду в пяти образовательных областях, определенных ФГОС ДО;
  - учитывает образовательные предпочтения и удовлетворенность дошкольным образованием со стороны семьи ребенка;
  - исключает использование оценки индивидуального развития ребенка в контексте оценки работы детского сада;
  - исключает унификацию и поддерживает вариативность форм и методов дошкольного образования;
  - способствует открытости по отношению к ожиданиям ребенка с ОВЗ, семьи, педагогических работников, общества и государства;
  - включает как оценку педагогическими работниками детского сада собственной работы, так и независимую профессиональную и общественную оценку условий образовательной деятельности в детском саду;
  - использует единые инструменты, оценивающие условия реализации программы в детском саду, как для самоанализа, так и для внешнего оценивания.

В соответствии с п. **10.5 ФАОП ДО** Оценивание качества образовательной деятельности, представляет собой важную составную часть данной образовательной деятельности, направленную на ее усовершенствование.

## II. Содержательный раздел

В содержательном разделе Программы представлено:

- Описание модулей образовательной деятельности в соответствии с направлениями развития и психофизическими особенностями ребенка с ОВЗ в пяти образовательных областях:

1. социально-коммуникативного,
2. познавательного,
3. речевого,
4. художественно-эстетического
5. физического развития.

- описание вариативных форм, способов, методов и средств реализации Программы с учетом психофизических, возрастных и индивидуально-психологических особенностей обучающихся с ОВЗ, специфики их образовательных потребностей, мотивов и интересов;

- программа коррекционно-развивающей работы с детьми, описывающая образовательную деятельность по коррекции нарушений развития, обучающихся с ОВЗ.

В группах компенсирующей направленности осуществляется реализация адаптированной образовательной программы дошкольного образования для обучающихся с

задержкой психического развития, обеспечивающей коррекцию нарушений развития и социальную адаптацию с учетом особенностей их психофизического развития, индивидуальных возможностей.

В соответствии с ФГОС ДО, общий объем образовательной программы для детей с ограниченными возможностями здоровья, рассчитывается с учетом направленности Программы, в соответствии с возрастом воспитанников, основными направлениями их развития, спецификой дошкольного образования и включает время, отведенное на образовательную деятельность, осуществляемую в процессе организации различных видов детской деятельности (игровой, коммуникативной, познавательно-исследовательской, продуктивной, музыкально-художественной и др.) с квалифицированной коррекцией недостатков в речевом, физическом и психическом развитии детей.

Реализация Программы обеспечивается на основе вариативных форм, способов, методов и средств, представленных в образовательных программах, методических пособиях, соответствующих принципам и целям Стандарта и выбираемых педагогом с учетом многообразия конкретных социокультурных, географических, климатических условий реализации Программы, возраста обучающихся с ЗПР, состава групп, особенностей и интересов обучающихся, запросов родителей (законных представителей).

Примером вариативных форм, способов, методов организации образовательной деятельности являются такие формы, как: образовательные ситуации, предлагаемые для группы обучающихся, исходя из особенностей их психофизического и речевого развития (занятия), различные виды игр и игровых ситуаций, в том числе сюжетно-ролевая игра, театрализованная игра, дидактическая и подвижная игра, в том числе народные игры, игра-экспериментирование и другие виды игр; взаимодействие и общение обучающихся и педагогических работников и (или) обучающихся между собой; проекты различной направленности, прежде всего исследовательские; праздники, социальные акции, а также использование образовательного потенциала режимных моментов. Все формы вместе и каждая в отдельности могут быть реализованы через сочетание организованных педагогическим работником и самостоятельно иницилируемых свободно выбираемых детьми видов деятельности, с учетом базовых принципов Стандарта

Коррекционно-развивающая работа строится с учетом особых образовательных потребностей детей с ЗПР и заключений территориальной психолого-медико педагогической комиссии.

Содержание коррекционно-развивающей деятельности строится с учётом ведущих линий развития ребёнка и обеспечивают интеграцию речевого, познавательного, социально-коммуникативного, художественно-эстетического развития дошкольника с ЗПР. Система коррекционно-развивающей деятельности предусматривает индивидуальные, фронтальные формы работы, а также самостоятельную деятельность ребёнка в специально организованной пространственно-речевой среде.

## **2.1. Содержание образовательной деятельности с детьми дошкольного возраста с задержкой психического развития.**

### **2.1.1 Содержание образовательной области «Социально-коммуникативное развитие»**

Содержание образовательной деятельности с детьми дошкольного возраста (с 3 до 7(8) лет) с ЗПР Основные задачи и содержание образовательной деятельности по модулю «Образовательная область «Социально – коммуникативное развитие» в обязательной части соответствуют описанию п.34.4.1 ФАОП ДО <http://publication.pravo.gov.ru/Document/View/0001202301270036>

Социально-коммуникативное развитие в соответствии с ФГОС ДО направлено на:

- усвоение норм и ценностей, принятых в обществе, включая моральные и нравственные ценности;
- формирование представлений о малой родине и Отечестве, многообразии стран и



народов мира;

–развитие общения и взаимодействия ребенка с другими детьми и педагогическим работником;

–развитие социального и эмоционального интеллекта, эмоциональной отзывчивости, сопереживания, формирование готовности к совместной деятельности с другими детьми, формирование уважительного отношения и чувства принадлежности к своей семье и к сообществу обучающихся;

–становление самостоятельности, целенаправленности и саморегуляции собственных действий;

–поддержку инициативы, самостоятельности и ответственности обучающихся в различных видах деятельности;

–формирование позитивных установок к различным видам труда и творчества;

–формирование основ безопасного поведения в быту, социуме, природе.

Цели, задачи и содержание области «Социально-коммуникативное развитие» обучающихся дошкольного возраста в условиях ГБДОУ представлены четырьмя разделами:

1. Социализация, развитие общения, нравственное и патриотическое воспитание.
2. Ребенок в семье и сообществе;
3. Самообслуживание, самостоятельность, трудовое воспитание;
4. Формирование основ безопасного поведения.

**1. «Социализация, развитие общения, нравственное и патриотическое воспитание».**

**2. «Ребенок в семье и сообществе».**

Выделяют общие задачи разделов:

–развивать общение и игровую деятельность: создавать условия для позитивной социализации и развития инициативы ребенка на основе сотрудничества с педагогическим работником и другими детьми; формировать умения и навыки общения в игровой деятельности; развивать коммуникативные способности обучающихся;

–приобщать к элементарным общепринятым нормам и правилам взаимоотношений с другими детьми и педагогическим работником: поддерживать доброжелательное отношение обучающихся друг к другу и положительное взаимодействие обучающихся друг с другом в разных видах деятельности;

–формировать основы нравственной культуры;

–формировать гендерную, семейную, гражданскую принадлежности: формировать идентификацию обучающихся с членами семьи, другими детьми и педагогическим работником, способствовать развитию патриотических чувств;

–формировать готовность к усвоению социокультурных и духовно-нравственных ценностей с учетом этнокультурной ситуации развития обучающихся.

Задачи, актуальные для работы с детьми с ЗПР дошкольного возраста:

–обеспечивать адаптивную среду образования, способствующую освоению образовательной программы детьми с ЗПР;

–формировать и поддерживать положительную самооценку, уверенность ребенка в собственных возможностях и способностях;

–формировать мотивационно-потребностный, когнитивно-интеллектуальный, деятельностный компоненты культуры социальных отношений;

–способствовать становлению произвольности (самостоятельности, целенаправленности и саморегуляции) собственных действий и поведения ребенка.

Содержание социально-коммуникативного развития направлено на:

➤ поддержку спонтанной игры обучающихся, ее обогащение, обеспечение игрового времени и пространства;

➤ развитие социального и эмоционального интеллекта, эмоциональной отзывчивости, сопереживания;

- развитие общения и адекватного взаимодействия ребенка с педагогическим работником и другими детьми;
- развитие умения обучающихся работать в группе с другими детьми, развитие готовности и способности к совместным играм с ними; формирование культуры межличностных отношений;
- формирование основ нравственной культуры, усвоение норм и ценностей, принятых в обществе, включая моральные и нравственные;
- формирование представлений о малой родине и Отечестве, о социокультурных ценностях нашего народа, об отечественных традициях и праздниках, о планете Земля как общем доме людей, об особенностях ее природы, многообразии стран и народов мира.

В зависимости от возрастных и индивидуальных особенностей, особых потребностей и возможностей здоровья, обучающихся указанное содержание, дифференцируется.

#### **Средняя группа (от 4 до 5 лет):**

1. Развитие общения и игровой деятельности. Высокая коммуникативная активность в общении с педагогическим работником и другими детьми. Стремится к сюжетно-ролевой игре. В рамках предложенной педагогическим работником игры принимает разные роли, подражая педагогическим работником. Способен сам создать несложный игровой замысел («Семья», «Больница»), но содержание игры заключается в подражании действиям педагогических работников в рамках выбранной темы. Самостоятельно подбирает игрушки и атрибуты для игры. В игре использует предметы-заместители, выполняет с ними игровые действия. Ориентируется на несложные правила игры. Стремится к игровому взаимодействию с другими детьми.

2. Приобщение к элементарным общепринятым нормам и правилам взаимоотношения с другими детьми и педагогическим работником (в том числе моральным). Устанавливает и поддерживает положительные эмоциональные отношения с другими детьми в процессе деятельности (старшими и младшими), а также с педагогическим работником в соответствии с ситуацией. Проявляет понимание общих правил общения и поведения, старается их соблюдать, хотя не всегда может регулировать свое поведение. Адекватно реагирует на замечания педагогического работника.

3. Формирование гендерной, семейной, гражданской принадлежности. Имеет представления о себе и может назвать имя, пол, возраст. Имеет первичные гендерные представления (мальчики сильные и смелые, девочки нежные). Знает членов семьи и называет их по именам. Знает свои обязанности в семье и Организации. Одевается не всегда самостоятельно, после игры иногда требуется напоминание педагогического работника о необходимости убрать игрушки. Знает название своей страны, города, в котором живет, домашний адрес. Имеет представления о себе (имя, пол, возраст иногда путает). Знает членов семьи, может кратко рассказать о себе и своих близких, отвечая на вопросы. Знает некоторые свои обязанности, но затрудняется в их определении и делает это при помощи педагогического работника. При напоминании педагогического работника называет город, улицу, на которой живет с родителями (законным представителем). Свою страну называет лишь с помощью педагогического работника.

#### **Старшая группа (от 5 до 6 лет):**

1. Развитие общения и игровой деятельности. Обладает высокой коммуникативной активностью. Включается в сотрудничество с педагогическим работником и другими детьми. По своей инициативе может организовать игру. Самостоятельно подбирает игрушки и атрибуты для игры, используя предметы-заместители. Отражает в игре действия с предметами и взаимоотношения людей. Самостоятельно развивает замысел и сюжетную линию. Доводит игровой замысел до конца. Принимает роль и действует в соответствии с принятой ролью. Самостоятельно отбирает разнообразные сюжеты игр, опираясь на опыт игровой деятельности и усвоенное содержание литературных произведений (рассказ, сказка, мультфильм), взаимодействуя с другими детьми по игре. Стремится договориться о распределении ролей, в игре использует ролевую речь. Придерживается игровых правил в дидактических играх. Контролирует соблюдение правил другими детьми (может возмутиться несправедливостью,

пожаловаться воспитателю). Проявляет интерес к художественно-игровой деятельности: с увлечением участвует в театрализованных играх, осваивает различные роли.

2. Приобщение к элементарным общепринятым нормам и правилам, взаимоотношения с обучающимися и педагогическими работниками. Доброжелательно относится к другим детям, откликается на эмоции близких людей и друзей. Может пожалеть другого ребенка, обнять его, помочь, умеет делиться. Управляет своими чувствами (проявлениями огорчения). Выражает свои эмоции (радость, восторг, удивление, удовольствие, огорчение, обиду, грусть) с помощью речи, жестов, мимики. Имеет представления о том, что хорошо и можно, а что нельзя и плохо, может оценивать хорошие и плохие поступки, их анализировать. Самостоятельно выполняет правила поведения в Организации: соблюдает правила элементарной вежливости и проявляет отрицательное отношение к грубости, зависти, подлости и жадности. Умеет обращаться с просьбой и благодарить, примиряться и извиняться. Инициативен в общении на познавательные темы (задает вопросы, рассуждает). Умеет договариваться, стремится устанавливать неконфликтные отношения с детьми.

3. Формирование гендерной, семейной, гражданской принадлежности. Имеет представления о себе (имя, пол, возраст). Проявляет внимание к своему здоровью, интерес к знаниям о функционировании своего организма (об органах чувств, отдельных внутренних органах - сердце, легких, желудке), о возможных заболеваниях. Рассказывает о себе, делится впечатлениями. Может сравнить свое поведение с поведением других обучающихся (мальчиков и девочек) и педагогических работников. Имеет первичные гендерные представления (мальчики сильные и смелые, девочки нежные, их нужно защищать). Знает членов семьи и называет их по именам, их род занятий, осознает логику семейных отношений (кто кому кем приходится). Знает свои обязанности в семье и Организации, стремится их выполнять. Владеет навыками самообслуживания (самостоятельно ест с помощью столовых приборов, одевается, убирает игрушки после игры). Знает название страны, города и улицы, на которой живет (подробный адрес, телефон). Имеет представление о том, что он является гражданином России.

#### **Подготовительная группа (от 6 до 7 - 8 лет):**

1. Развитие общения и игровой деятельности. Активно общается с педагогическим работником на уровне вне ситуативно-познавательного общения, способен к вне ситуативно-личностному общению. Самостоятельно придумывает новые и оригинальные сюжеты игр, творчески интерпретируя прошлый опыт игровой деятельности и содержание литературных произведений (рассказ, сказка, мультфильм), отражает в игре широкий круг событий. Проявляет осведомленность и представления об окружающем мире, объясняет другим детям содержание новых для них игровых действий. Стремится регулировать игровые отношения, аргументируя свою позицию. Взаимодействует с детьми по игре по игре, стремится договориться о распределении ролей. Использует ролевую речь. Роль выразительная, устойчивая. Выполняет правила в игре и контролирует соблюдение правил другими детьми (может возмутиться несправедливостью, нарушением правил, пожаловаться воспитателю).

2. Приобщение к элементарным нормам и правилам взаимоотношения с обучающимися и педагогическими работниками. Знает правила поведения и морально-этические нормы в соответствии с возрастными возможностями, в основном руководствуется ими. Взаимодействуя с товарищами по группе, стремясь удержать их от «плохих» поступков, объясняет возможные негативные последствия. Чутко реагирует на оценки педагогических работников и других обучающихся.

3. Формирование гендерной, семейной, гражданской принадлежности. Подробно рассказывает о себе (события биографии, увлечения) и своей семье, называя не только имена родителей (законных представителей), но и рассказывая об их профессиональных обязанностях. Знает, в какую школу пойдет. Может сказать, о какой профессии мечтает. Демонстрирует знания о достопримечательностях родного города, родной страны, о некоторых зарубежных странах. Проявляет патриотические чувства. Знает родной город, родную страну, гимн, флаг России, ощущает свою гражданскую принадлежность, проявляет чувство гордости за своих предков. Проявляет избирательный интерес к какой-либо сфере знаний или деятельности, в рассказе о них пользуется сложными речевыми конструкциями и некоторыми научными терминами.

### **3. «Самообслуживание, самостоятельность, трудовое воспитание»**

Общие задачи раздела:

–формировать первичные трудовые умения и навыки: формировать интерес и способность к самостоятельным действиям с бытовыми предметами-орудиями (ложка, вилка, нож, совок, лопатка), к самообслуживанию и элементарному бытовому труду (в помещении и на улице); поощрять инициативу и самостоятельность обучающихся в организации труда под руководством педагогического работника;

–воспитывать ценностное отношение к собственному труду, труду других людей и его результатам: развивать способность проявлять себя как субъект трудовой деятельности; предоставлять возможности для самовыражения обучающихся в индивидуальных, групповых и коллективных формах труда;

–формировать первичные представления о труде педагогических работников, его роли в обществе и жизни каждого человека: поддерживать спонтанные игры обучающихся и обогащать их через наблюдения за трудовой деятельностью педагогических работников и организацию содержательных сюжетно-ролевых игр; формировать готовность к усвоению принятых в обществе правил и норм поведения, связанных с разными видами и формами труда, в интересах человека, семьи, общества;

–развитие социального интеллекта на основе разных форм организации трудового воспитания в дошкольной образовательной организации;

–формирование представлений о социокультурных ценностях нашего народа, об отечественных традициях и праздниках, связанных с организацией труда и отдыха людей.

Задачи, актуальные для работы с детьми с ЗПР:

–формирование позитивных установок к различным видам труда и творчества;

–формирование готовности к совместной трудовой деятельности с другими детьми, становление самостоятельности, целенаправленности и саморегуляции собственных действий в процессе включения в разные формы и виды труда;

–формирование уважительного отношения к труду педагогических работников и чувства принадлежности к своей семье и к сообществу обучающихся и педагогических работников в организации.

В зависимости от возрастных и индивидуальных особенностей, особых потребностей и возможностей здоровья, обучающихся указанное содержание дифференцируется.

#### **Средняя группа (от 4 до 5 лет):**

1. Формирование первичных трудовых умений и навыков. С помощью педагогического работника может одеваться и раздеваться (обуваться и разуваться); складывать и вешать одежду, приводить в порядок одежду, обувь (чистить, сушить). С помощью педагогического работника замечает беспорядок во внешнем виде и самостоятельно его устраняет. Выполняет необходимые трудовые действия по собственной инициативе, активно включается в более сложные, выполняемые педагогическим работником трудовые процессы. Проявляет интерес к выбору трудовой деятельности в соответствии с гендерной ролью. Оказывает помощь в освоенных видах труда. Под контролем педагогического работника поддерживает порядок в группе и на участке. Самостоятельно выполняет трудовые поручения, связанные с дежурством по столовой, стремится улучшить результат. С помощью педагогического работника выполняет ряд доступных трудовых процессов по уходу за растениями и животными в уголке природы и на участке.

2. Воспитание ценностного отношения к собственному труду, труду других людей и его результатам. В игре достаточно точно отражает впечатления от труда других людей, подражает их трудовым действиям. Испытывает удовольствие от процесса труда. Начинает проявлять самостоятельность, настойчивость, стремление к получению результата, преодолению препятствий. При небольшой помощи педагогического работника ставит цель, планирует основные этапы труда, однако качество полученного результата оценивает с помощью.

3. Формирование первичных представлений о труде педагогических работников, его роли в обществе и жизни каждого человека. Вычленяет труд педагогических работников как особую деятельность, имеет представление о ряде профессий, направленных на удовлетворение потребностей человека и общества, об атрибутах и профессиональных действиях. Отражает их в самостоятельных играх. В меру своих сил стремится помогать педагогическим работникам, испытывает уважение к человеку, который трудится. Ситуативно называет предполагаемую будущую профессию на основе наиболее ярких впечатлений, легко изменяет свои планы.

#### **Старшая группа (от 5 до 6 лет):**

1. Формирование первичных трудовых умений и навыков. Умеет самостоятельно одеваться и раздеваться, складывать одежду, чистить ее от пыли, снега. Устраняет беспорядок в своем внешнем виде, бережно относится к личным вещам. При помощи педагогического работника ставит цель, планирует все этапы, контролирует процесс выполнения трудовых действий и результат. Осваивает различные виды ручного труда, выбирая их в соответствии с собственными предпочтениями. Понимает обусловленность сезонных видов работ в природе (на участке, в уголке природы) соответствующими природными закономерностями, потребностями растений и животных. Способен к коллективной деятельности, выполняет обязанности дежурного по столовой, по занятиям, по уголку природы.

2. Воспитание ценностного отношения к собственному труду, труду других людей и его результатам. Испытывает удовольствие от процесса и результата индивидуальной и коллективной трудовой деятельности, гордится собой и другими. Соотносит виды труда с собственными гендерными и индивидуальными потребностями и возможностями. С помощью воспитателя осознает некоторые собственные черты и качества (положительные и отрицательные), проявляющиеся в его поведении и влияющие на процесс труда и его результат. Проявляет избирательный интерес к некоторым профессиям. Мечтает об одной из них.

3. Формирование первичных представлений о труде педагогических работников, его роли в обществе и жизни каждого человека. Вычленяет труд как особую человеческую деятельность. Понимает различия между детским и педагогическим работником трудом. Имеет представление о различных видах труда педагогических работников, связанных с удовлетворением потребностей людей, общества и государства. Знает многие профессии, отражает их в самостоятельных играх. Сознательно ухаживает за растениями в уголке природы, поддерживает порядок в групповой комнате. Имеет представление о культурных традициях труда и отдыха.

#### **Подготовительная группа (от 6 до 7 - 8 лет):**

1. Формирование первичных трудовых умений и навыков. Умеет самостоятельно одеваться и раздеваться, складывать одежду, без напоминания, по мере необходимости, сушить мокрые вещи, ухаживать за обувью. Самостоятельно устраняет беспорядок в своем внешнем виде, бережно относится к личным и чужим вещам. Самостоятельно ставит цель, планирует все этапы труда, контролирует промежуточные и конечные результаты, стремится их улучшить. Может организовать других обучающихся при выполнении трудовых поручений. Умеет планировать свою и коллективную работу в знакомых видах труда, отбирает более эффективные способы действий. Способен к коллективной трудовой деятельности, самостоятельно поддерживает порядок в группе и на участке, выполняет обязанности дежурного по столовой, по занятиям, по уголку природы.

2. Воспитание ценностного отношения к собственному труду, труду других людей и его результатам. Относится к собственному труду, его результату и труду других людей как к ценности, любит трудиться самостоятельно и участвовать в труде педагогических работников. Испытывает удовольствие от процесса и результата индивидуальной и коллективной трудовой деятельности, гордится собой и другими. Проявляет сообразительность и творчество в конкретных ситуациях, связанных с трудом. Осознает некоторые собственные черты и качества (положительные и отрицательные), проявляющиеся в труде и влияющие на его процесс и результат. Ценит в окружающих его людях такое качество, как трудолюбие и добросовестное отношение к труду. Говорит о своей будущей жизни, связывая ее с выбором профессии.

3. Формирование первичных представлений о труде педагогических работников, его роли в обществе и жизни каждого человека. Вычленяет труд как особую человеческую деятельность. Понимает различия между детским и педагогическим работником трудом. Освоил все виды детского труда, понимает их различия и сходства в ситуациях семейного и общественного воспитания. Сознательно ухаживает за растениями в уголке природы, осознавая зависимость цели и содержания трудовых действий от потребностей объекта. Понимает значимость и обусловленность сезонных видов работ в природе (на участке, в уголке природы) соответствующими природными закономерностями, потребностями растений. Называет и дифференцирует орудия труда, атрибуты профессий, их общественную значимость. Отражает их в самостоятельных играх. Имеет представление о различных видах труда педагогических работников, связанных с удовлетворением потребностей людей, общества и государства (цели и содержание видов труда, некоторые трудовые процессы, результаты, их личностную, социальную и государственную значимость, некоторые представления о труде как экономической категории). Имеет систематизированные представления о культурных традициях труда и отдыха.

#### **4. «Формирование навыков безопасного поведения»**

Общие задачи раздела:

–формирование представлений об опасных для человека и мира природы ситуациях и способах поведения в них;

–приобщение к правилам безопасного для человека и мира природы поведения, формирование готовности к усвоению принятых в обществе правил и норм безопасного поведения в интересах человека, семьи, общества;

–передача детям знаний о правилах безопасности дорожного движения в качестве пешехода и пассажира транспортного средства;

–формирование осторожного и осмотрительного отношения к потенциально опасным для человека и мира природы ситуациям.

Задачи, актуальные для работы с дошкольниками с ЗПР:

–развитие социального интеллекта, связанного с прогнозированием последствий действий, деятельности и поведения;

–развитие способности ребенка к выбору безопасных способов деятельности и поведения, связанных с проявлением активности.

#### **Средняя группа (от 4 до 5 лет):**

1. Формирование представлений об опасных для человека и окружающего мира природы ситуациях и способах поведения в них. Имеет представления об опасных и неопасных ситуациях в быту, природе, социуме. Способен выделять источник опасной ситуации. Определяет и называет способ поведения в данной ситуации во избежание опасности. Проявляет осторожность и предусмотрительность в незнакомой (потенциально опасной) ситуации.

2. Приобщение к правилам безопасного для человека и окружающего мира природы поведения. Проявляет умение беречь свое здоровье (не ходить в мокрой обуви, влажной одежде, обращать внимание на свое самочувствие). Соблюдает правила безопасного поведения в помещении (осторожно спускаться и подниматься по лестнице, держаться за перила), в спортивном зале. Понимает важность безопасного поведения в некоторых стандартных опасных ситуациях (при использовании колющих и режущих инструментов, быть осторожным с огнем бытовых приборов, при перемещении в лифте). Ориентируется на педагогического работника при выполнении правил безопасного поведения в природе.

3. Передача детям знаний о правилах безопасности дорожного движения в качестве пешехода и пассажира транспортного средства. Знает об основных источниках опасности на улице (транспорт) и способах безопасного поведения: различает проезжую и пешеходную (тротуар) части дороги; знает об опасности пешего перемещения по проезжей части дороги; знает о том, что светофор имеет три световых сигнала (красный, желтый, зеленый) и регулирует движение транспорта и пешеходов; знает о необходимости быть на улице рядом с

педагогическим работником, а при переходе улицы держать его за руку; знает правило перехода улиц (на зеленый сигнал светофора, по пешеходному переходу "зебра", обозначенному белыми полосками, подземному переходу); различает и называет дорожные знаки: "Пешеходный переход", "Обучающиеся". Демонстрирует свои знания в различных видах деятельности: продуктивной, игровой, музыкально-художественной, трудовой, при выполнении физических упражнений.

4. Формирование осторожного и осмотрительного отношения к потенциально опасным для человека и окружающего мира природы ситуациям. Демонстрирует знания о простейших взаимосвязях в природе (если растения не поливать - они засохнут). Демонстрирует представления о съедобных и ядовитых растениях, грибах, соблюдает правила безопасного поведения с незнакомыми животными (кошками, собаками). Пытается объяснить другим необходимость действовать определенным образом в потенциально опасной ситуации. Может обратиться за помощью к педагогическому работнику в стандартной и нестандартной опасной ситуации. При напоминании педагогического работника выполняет правила осторожного и внимательного к окружающему миру природы поведения (не ходить по клумбам, газонам, не рвать растения, листья и ветки деревьев и кустарников, не распугивать птиц, не засорять водоемы, не оставлять мусор в лесу, парке, не пользоваться огнем без педагогического работника, экономить воду - закрывать за собой кран с водой).

### **Старшая группа (от 5 до 6 лет):**

1. Формирование представлений об опасных для человека и окружающего мира природы ситуациях и способах поведения в них. Имеет представления об опасных для человека и окружающего мира ситуациях. Устанавливает причинно-следственные связи, на основании которых определяет ситуацию как опасную или неопасную. Знает номера телефонов, по которым можно сообщить о возникновении опасной ситуации. Дифференцированно использует вербальные и невербальные средства, когда рассказывает про правила поведения в опасных ситуациях. Понимает и объясняет необходимость им следовать, а также описывает негативные последствия их нарушения. Может перечислить виды и привести примеры опасных для окружающей природы ситуаций и назвать их причины.

2. Приобщение к правилам безопасного для человека и окружающего мира природы поведения. Демонстрирует знания различных способов укрепления здоровья: соблюдает правила личной гигиены и режим дня; знает, но не всегда соблюдает необходимость ежедневной зарядки, закаливания; владеет разными видами движений; участвует в подвижных играх; при небольшой помощи педагогического работника способен контролировать состояние своего организма, физических и эмоциональных перегрузок. При утомлении и переутомлении сообщает воспитателю. Ребенок называет способы самостраховки при выполнении сложных физических упражнений, контролирует качество выполнения движения. Показывает другим детям, как нужно вести себя в стандартных опасных ситуациях и соблюдать правила безопасного поведения. Может описать и дать оценку некоторым способам оказания помощи и самопомощи в опасных ситуациях.

3. Передача детям знаний о правилах безопасности дорожного движения в качестве пешехода и пассажира транспортного средства. Демонстрирует знания о правилах дорожного движения и поведения на улице и причинах появления опасных ситуаций: указывает на значение дорожной обстановки, отрицательные факторы - описывает возможные опасные ситуации. Имеет представление о действиях инспектора ГИБДД в некоторых ситуациях. Знает правила поведения в общественном транспорте. Демонстрирует правила безопасного поведения в общественном транспорте, понимает и развернуто объясняет необходимость им следовать, а также негативные последствия их нарушения.

4. Формирование осторожного и осмотрительного отношения к потенциально опасным для человека и окружающего мира природы ситуациям. Демонстрирует знания основ безопасности окружающего мира природы, бережного и экономного отношения к природным ресурсам. Знает о жизненно важных для людей потребностях и необходимых для их удовлетворения природных (водных, почвенных, растительных, животного мира) ресурсах; о некоторых источниках опасности для окружающего мира природы: транспорт, неосторожные

действия человека, деятельность людей, опасные природные явления (гроза, наводнение, сильный ветер). Демонстрирует навыки культуры поведения в природе, бережное отношение к растениям и животным.

### **Подготовительная группа (от 6 до 7 лет):**

1. Формирование представлений об опасных для человека и окружающего мира природы ситуациях и способах поведения в них. Ребенок имеет систематизированные представления об опасных для человека и окружающего мира ситуациях. Устанавливает причинно-следственные связи, на основании которых определяет ситуацию как опасную или неопасную. Знает о способах безопасного поведения в некоторых стандартных ситуациях: демонстрирует их без напоминания педагогических работников на проезжей части дороги, при переходе улицы, перекрестков, при перемещении в лифте, автомобиле; имеет представления о способах обращения к педагогическому работнику за помощью в стандартных и нестандартных опасных ситуациях; знает номера телефонов, по которым можно сообщить о возникновении опасной ситуации; знает о последствиях в случае неосторожного обращения с огнем или электроприборами. Знает о некоторых способах безопасного поведения в информационной среде: включать телевизор для просмотра конкретной программы, включать компьютер для определенной задачи. Демонстрирует осторожное и осмотрительное отношение к стандартным опасным ситуациям. Проявляет самостоятельность, ответственность и понимание значения правильного поведения для охраны своей жизни и здоровья.

2. Приобщение к правилам безопасного для человека и окружающего мира природы поведения. Демонстрирует способности оберегать себя от возможных травм, ушибов, падений. Рассказывает другим детям о соблюдении правил безопасного поведения в стандартных опасных ситуациях. Демонстрирует знания различных способов укрепления здоровья: соблюдает правила личной гигиены и режим дня; знает, но не всегда соблюдает необходимость ежедневной зарядки, закаливания; владеет разными видами движений; участвует в подвижных играх; при небольшой помощи педагогического работника способен контролировать состояние своего организма, избегать физических и эмоциональных перегрузок. Ребенок называет способы самостраховки при выполнении сложных физических упражнений, контролирует качество выполнения движения. Показывает другим детям, как нужно вести себя в стандартных опасных ситуациях и соблюдать правила безопасного поведения. Может описать и дать оценку некоторым способам оказания помощи и самопомощи в опасных ситуациях. Демонстрирует ценностное отношение к здоровому образу жизни: желание заниматься физкультурой и спортом, закаляться, есть полезную пищу, прислушиваться к своему организму: избегать физических и эмоциональных перегрузок. При утомлении и переутомлении сообщает воспитателю. Имеет элементарные представления о строении человеческого тела, о правилах оказания первой помощи.

3. Приобщение к правилам безопасного для человека и окружающего мира природы поведения. Демонстрирует знания о правилах дорожного движения и поведения на улице и причинах опасных ситуаций. Понимает значение дорожной обстановки (большое количество транспорта на дорогах; скользкая дорога во время дождя, оттепели, снегопада; слякоть; снижение видимости); отрицательные факторы (снижение видимости окружающей обстановки во время непогоды из-за зонта, капюшона; плохое знание правил поведения на дороге в летний период; плохое состояние дороги); возможные опасные ситуации (подвижные игры во дворах, у дорог; катание в зависимости от сезона на велосипедах, роликах, самокатах, коньках, санках, лыжах; игры вечером). Имеет представление о возможных транспортных ситуациях: заносы машин на скользких участках; неумение водителей быстро ориентироваться в меняющейся обстановке дороги. Знает и соблюдает систему правил поведения в определенном общественном месте, понимает и объясняет необходимость им следовать, а также негативные последствия их нарушения. Имеет представление о действиях инспектора ГИБДД в некоторых ситуациях. Знает и соблюдает правила поведения в общественном транспорте, в метро.

4. Формирование осторожного и осмотрительного отношения к потенциально опасным для человека и окружающего мира природы ситуациям. Демонстрирует знания основ безопасности для окружающего мира природы, бережного и экономного отношения к



природным ресурсам: о жизненно важных для людей потребностях и необходимых для их удовлетворения природных (водных, почвенных, растительных, животного мира) ресурсах; о некоторых источниках опасности для окружающего мира природы: транспорт, неосторожные действия человека, деятельность людей, опасные природные явления (гроза, наводнение, сильный ветер); о некоторых видах опасных для окружающего мира природы ситуаций: загрязнение воздуха, воды, вырубка деревьев, лесные пожары; о правилах бережного для окружающего мира природы поведения и выполнения их без напоминания педагогических работников в реальных жизненных ситуациях (не ходить по клумбам, газонам, не рвать растения, не ломать ветки деревьев, кустарников, не распугивать птиц, не засорять водоемы, выбрасывать мусор только в специально отведенных местах; пользоваться огнем в специально оборудованном месте, тщательно заливая место костра водой перед уходом; выключать свет, если выходишь, закрывать кран с водой, дверь для сохранения в помещении тепла). Проявляет осторожность и предусмотрительность в потенциально опасной ситуации. Демонстрирует навыки культуры поведения в природе, бережное отношение к растениям и животным.

### **2.1.2. Содержание образовательной области «Познавательное развитие»**

Основные задачи и содержание образовательной деятельности по модулю «Образовательная область «Познавательное развитие» в обязательной части соответствуют описанию п. 34.4.2 ФАОПДО (<http://publication.pravo.gov.ru/Document/View/0001202301270036>).

Основная цель: формирование познавательных процессов и способов умственной деятельности, усвоение и обогащение знаний о природе и обществе; развитие познавательных интересов.

ФГОС ДО определяет цели, задачи и содержание познавательного развития обучающихся дошкольного возраста в условиях ГБДОУ, которые можно представить следующими разделами:

1. сенсорное развитие;
2. развитие познавательно-исследовательской деятельности;
3. формирование элементарных математических представлений;
4. формирование целостной картины мира, расширение кругозора.

Общие задачи:

1) *Сенсорное развитие*: формировать представления о форме, цвете, размере и способах обследования объектов и предметов окружающего мира; формировать сенсорную культуру;

2) *Развитие познавательно-исследовательской, предметно-практической деятельности*: формировать познавательные интересы и познавательные действия ребенка в различных видах деятельности; развивать познавательно-исследовательскую (исследование объектов окружающего мира и экспериментирование с ними) деятельность;

3) *Формирование элементарных содержательных представлений*: о свойствах и отношениях объектов окружающего мира (форме, цвете, размере, материале, количестве, числе, части и целом, пространстве и времени, причинах и следствиях); формировать первичные математические представления;

4) *Формирование целостной картины мира, расширение кругозора*: формировать первичные представления о себе, других людях, объектах окружающего мира, о свойствах и отношениях объектов окружающего мира, об их взаимосвязях и закономерностях; поддержка детской инициативы и самостоятельности в проектной и познавательной деятельности.

Задачи, актуальные для работы с дошкольниками с ЗПР:

- развитие анализирующего восприятия при овладении сенсорными эталонами;
- формирование системы умственных действий, повышающих эффективность образовательной деятельности;
- формирование мотивационно-потребностного, когнитивно-интеллектуального, деятельностного компонентов познания;
- развитие математических способностей и мыслительных операций у ребенка;
- развитие познавательной активности, любознательности;

формирование предпосылок учебной деятельности.

### **Средняя группа (от 4 до 5 лет):**

1. Сенсорное развитие. Самостоятельно совершает обследовательские действия (метод практического примеривания и зрительного соотнесения). Выстраивает сериационный ряд, ориентируясь на недифференцированные признаки величины (большой - маленький), сравнивает некоторые параметры (длиннее - короче). Называет цвета спектра, некоторые оттенки, пять геометрических плоскостных фигур. Знает и находит шар, куб, призму. В процессе самостоятельной предметной и предметно-исследовательской деятельности активно познает и называет свойства и качества предметов, сам сравнивает и группирует их по выделенным признакам и объясняет принцип группировки, может выделять нужный признак (цвет, форму, величину, материал, фактуру поверхности) при исключении лишнего. Доступно использование сенсорных эталонов для оценки свойств предметов; описание предмета по 3 - 4-м основным свойствам; отражение признаков предметов в продуктивных видах деятельности.

2. Развитие познавательно-исследовательской деятельности. Проявляет познавательный интерес в процессе общения с педагогическим работником и другими детьми: задает вопросы поискового характера (Что будет, если...? Почему? Зачем?). Самостоятельно выполняет задания на уровне наглядно-образного мышления. Использует эталоны с целью определения свойств предметов (форма, длина, ширина, высота, толщина). Определяет последовательность событий во времени (что сначала, что потом) по картинкам и простым моделям. Понимает замещение конкретных признаков моделями. Осваивает практическое деление целого на части, соизмерение величин. Знает свойства жидких и сыпучих тел. Использует мерку для измерения их количества.

3. Формирование элементарных математических представлений. Различает, из каких частей составлена группа предметов, называет их характерные особенности (цвет, величину, форму). Считает до 5 (количественный счет), может ответить на вопрос "Сколько всего?". Сравнивает количество предметов в группах на основе счета (в пределах 5), а также путем поштучного соотнесения предметов двух групп (составления пар); определяет, каких предметов больше, меньше, равное количество. Сравнивает два предмета по величине (больше - меньше, выше - ниже, длиннее - короче, одинаковые, равные) на основе примеривания. Различает и называет круг, квадрат, треугольник, прямоугольник, шар, куб; знает их характерные отличия. Определяет положение предметов в пространстве по отношению к себе (вверху - внизу, впереди - сзади; далеко - близко); понимает и правильно употребляет некоторые предлоги, обозначающие пространственные отношения предметов - на, в, из, под, над. Определяет части суток, связывая их с режимными моментами.

4. Формирование целостной картины мира, расширение кругозора. Имеет представления о самом себе и членах своей семьи. Сформированы первичные представления о малой родине (родном городе, селе) и родной стране: знает названия некоторых общественных праздников и событий. Знает несколько стихов, песен о родной стране. Знаком с новыми представителями животных и растений. Выделяет разнообразные явления природы (моросящий дождь, ливень, туман). Распознает свойства и качества природных материалов (сыпучесть песка, липкость мокрого снега). Сравнивает хорошо знакомые объекты природы и материалы, выделяет признаки отличия и единичные признаки сходства. Знает части растений и их назначение. Знает о сезонных изменениях в неживой природе, жизни растений и животных, в деятельности людей. Различает домашних и диких животных по существенному признаку (дикие животные самостоятельно находят пищу, а домашних кормит человек). Знает о среде обитания некоторых животных и о месте произрастания некоторых растений. Отражает в речи результаты наблюдений, сравнения. Способен к объединению предметов в видовые категории с указанием характерных признаков (чашки и стаканы, платья и юбки, стулья и кресла).

### **Старшая группа (от 5 до 6 лет):**

1. Сенсорное развитие. Осваивает сенсорные эталоны: называет цвета спектра, оттенки, некоторые промежуточные цвета (коричневый, сиреневый), ахроматические цвета (черный, серый, белый), может выстраивать сериационный ряд, оперировать параметрами величины

(длина, высота, ширина). Знает и называет геометрические фигуры и тела, используемые в конструировании: шар, куб, призма, цилиндр. Узнает на ощупь, определяет и называет свойства поверхности и материалов. Самостоятельно осуществляет классификацию, исключение лишнего на основе выделения признаков. Может ориентироваться в двух признаках и, совершая группировку по одному из них, абстрагируется от другого.

2. Развитие познавательно-исследовательской деятельности. Любопытен, любит экспериментировать, способен в процессе познавательно-исследовательской деятельности понимать проблему, анализировать условия и способы решения проблемных ситуаций. Может строить превосходящие образы наблюдаемых процессов и явлений. Устанавливает простейшие зависимости между объектами: сохранение и изменение, порядок следования, преобразование, пространственные изменения.

3. Формирование элементарных математических представлений. Считает (отсчитывает) в пределах 5. Пересчитывает и называет итоговое число. Правильно пользуется количественными и порядковыми числительными (в пределах 5), отвечает на вопросы: "Сколько?", "Который по счету?". Уравнивает неравные группы предметов двумя способами (удаление и добавление единицы). Сравнивает 2 - 3 предмета практически: контрастные (по длине, ширине, высоте, толщине); проверяет точность определений путем наложения или приложения; размещает предметы различной величины (до 1 до 3) в порядке возрастания, убывания их величины (матрешек строит по росту). Использует понятия, обозначающие размерные отношения предметов (красная башенка самая высокая, синяя - пониже, а желтая - самая низкая. Понимает и называет геометрические фигуры и тела: круг, квадрат, треугольник, шар, куб, детали конструктора. Выражает словами местонахождение предмета по отношению к себе, другим предметам; знает правую и левую руку; понимает и правильно употребляет предлоги в, на, под, над, около. Ориентируется на листе бумаги (вверху - внизу, в середине, в углу); называет утро, день, вечер, ночь; имеет представление о смене частей суток. Понимает значения слов вчера, сегодня, завтра.

4. Формирование целостной картины мира, расширение кругозора. Осваивает представления о себе и семье: о своих имени, фамилии, поле, возрасте, месте жительства, домашнем адресе, увлечениях членов семьи, профессиях родителей (законных представителей). Овладевает некоторыми сведениями об организме, понимает назначения отдельных органов и условий их нормального функционирования. Сформированы первичные представления о малой родине и родной стране. Освоены представления о ее столице, государственном флаге и гербе, об основных государственных праздниках, ярких исторических событиях, героях России. Понимает многообразие россиян разных национальностей, есть интерес к сказкам, песням, играм разных народов, толерантность по отношению к людям разных национальностей. Имеет представления о других странах и народах мира, есть интерес к жизни людей в разных странах. Увеличен объем представлений о многообразии мира растений, животных. Знает о потребностях у конкретных животных и растений (во влаге, тепле, пище, воздухе, месте обитания и убежище). Сравнивает растения и животных по разным основаниям, признакам и свойствам, относит их к определенным группам: деревья, кусты, травы; грибы; рыбы, птицы, звери, насекомые. Устанавливает признаки отличия и некоторые признаки сходства между ними. Есть представления о неживой природе как среде обитания животных и растений. Устанавливает последовательность сезонных изменений в неживой и живой природе, в жизни людей. Накоплены представления о жизни животных и растений в разных климатических условиях: в пустыне, на севере. Знает и называет животных и их детенышей. Понимает разнообразные ценности природы. При рассматривании иллюстраций, наблюдениях понимает основные отношения между объектами и явлениями окружающего мира. Адекватно отражает картину мира в виде художественных образов.

#### **Подготовительная группа (седьмой - восьмой год жизни):**

1. Сенсорное развитие. Ребенок демонстрирует знание сенсорных эталонов и умение ими пользоваться. Доступно: различение и называние всех цветов спектра и ахроматических цветов; 5 - 7 дополнительных тонов, оттенков цвета, освоение умения смешивать цвета для получения нужного тона и оттенка; различение и называние геометрических фигур (ромб, трапеция,

призма, пирамида, куб), выделение структуры плоских и объемных геометрических фигур. Осуществляет мыслительные операции, оперируя наглядно воспринимаемыми признаками, сам объясняет принцип классификации, исключения лишнего, сериационных отношений. Сравнивает элементы сериационного ряда по длине, ширине, высоте, толщине. Осваивает параметры величины и сравнительные степени прилагательных (длиннее - самый длинный).

2. Развитие познавательно-исследовательской деятельности. Проявляет интерес к окружающему, любит экспериментировать вместе с педагогическим работником. Отражает результаты своего познания в продуктивной и конструктивной деятельности, строя и применяя наглядные модели. С помощью педагогического работника делает умозаключения при проведении опытов (тонет - не тонет, тает - не тает). Может превосходить результаты экспериментальной деятельности, опираясь на свой опыт и приобретенные знания.

3. Формирование элементарных математических представлений. Устанавливает связи и отношения между целым множеством и различными его частями (частью); находит части целого множества и целое по известным частям. Считает до 10 (количественный, порядковый счет). Называет числа в прямом (обратном) порядке в пределах 10. Соотносит цифру (0 - 9) и количество предметов. Называет состав чисел в пределах 5 из двух меньших. Выстраивает "числовую лесенку". Осваивает в пределах 5 состав числа из единиц. Составляет и решает задачи в одно действие на сложение и вычитание, пользуется цифрами и арифметическими знаками. Различает величины: длину (ширину, высоту), объем (вместимость). Выстраивает сериационный ряд из 7 - 10 предметов, пользуется степенями сравнения при соотношении размерных параметров (длиннее - короче). Измеряет длину предметов, отрезки прямых линий, объемы жидких и сыпучих веществ с помощью условных мер. Понимает зависимость между величиной меры и числом (результатом измерения); делит предметы (фигуры) на несколько равных частей; сравнивает целый предмет и его часть; различает, называет и сравнивает геометрические фигуры. Ориентируется в окружающем пространстве и на плоскости (лист, страница, поверхность стола), обозначает взаимное расположение и направление движения объектов. Определяет и называет временные отношения (день - неделя - месяц); знает название текущего месяца года; последовательность всех дней недели, времен года.

4. Формирование целостной картины мира, расширение кругозора. Сформированы представления о себе, о своей семье, своем доме. Имеет представление о некоторых социальных и профессиональных ролях людей. Достаточно освоены правила и нормы общения и взаимодействия с детьми и педагогическими работниками в различных ситуациях. Освоены представления о родном городе - его названии, некоторых улицах, некоторых архитектурных особенностях, достопримечательностях. Имеет представления о родной стране - ее государственных символах, президенте, столице. Проявляет интерес к ярким фактам из истории и культуры страны и общества, некоторым выдающимся людям России. Знает некоторые стихотворения, песни, некоторые народные промыслы. Есть элементарные представления о многообразии стран и народов мира, особенностях их внешнего вида (расовой принадлежности), национальной одежды, типичных занятиях. Осознает, что все люди стремятся к миру. Есть представления о небесных телах и светилах. Есть представления о жизни растений и животных в среде обитания, о многообразии признаков приспособления к среде в разных климатических условиях (в условиях жаркого климата, пустыни, холодного климата). Понимает цикличность сезонных изменений в природе (цикл года как последовательная смена времен года). Обобщает с помощью педагогического работника представления о живой природе (растениях, животных, человеке) на основе существенных признаков (двигаются, питаются, дышат, растут и развиваются, размножаются, чувствуют). Осведомлен о необходимости сохранения природных объектов и собственного здоровья, старается проявлять бережное отношение к растениям, животным. Понимает ценности природы для жизни человека и удовлетворения его разнообразных потребностей. Демонстрирует в своих рассуждениях и продуктах деятельности умение решать познавательные задачи, передавая основные отношения между объектами и явлениями окружающего мира с помощью художественных образов. Рассказывает о них, отвечает на вопросы, умеет устанавливать некоторые закономерности, характерные для окружающего мира, любознателен.

### 2.1.3. Содержание образовательной области «Речевое развитие»

Основные задачи и содержание образовательной деятельности по модулю «Образовательная область «Речевое развитие» в обязательной части соответствуют описанию п. 34.4.3, п. 34.4.4, п.34.4.5. ФАОП

(<http://publication.pravo.gov.ru/Document/View/0001202301270036>).

В соответствии с ФГОС ДО образовательной области «Речевое развитие» включает: владение речью как средством общения и культуры; обогащение активного словаря; развитие связной, грамматически правильной диалогической и монологической речи; развитие речевого творчества; развитие звуковой и интонационной культуры речи, фонематического слуха. Еще одно направление - знакомство с книжной культурой, детской литературой, понимание на слух текстов различных жанров детской литературы. На этапе подготовки к школе требуется формирование звуковой аналитико-синтетической активности как предпосылки обучения грамоте.

В качестве основных разделов можно выделить:

1. Развитие речи;
2. Приобщение к художественной литературе.

#### *1. Развитие речи*

Задачи, представленные целевыми ориентирами согласно ФГОС ДО:

- организация видов деятельности, способствующих развитию речи обучающихся;
  - развитие речевой деятельности;
  - развитие способности к построению речевого высказывания в ситуации общения, создание условий для принятия детьми решений, выражения своих чувств и мыслей с помощью речи;
  - формирование познавательных интересов и познавательных действий ребенка в речевом общении и деятельности;
  - формирование мотивационно-потребностного, деятельностного, когнитивно-интеллектуального компонентов речевой и читательской культуры;
  - формирование предпосылок грамотности.
- Общие задачи:
- развитие речевого общения с педагогическим работником и другими детьми: способствовать овладению речью как средством общения; освоению ситуативных и внеситуативных форм речевого общения с педагогическим работником и другими детьми;
  - развитие всех компонентов устной речи обучающихся: фонематического восприятия; фонетико-фонематической, лексической, грамматической сторон речи;
  - формирование навыков владения языком в его коммуникативной функции - развитие связной речи, двух форм речевого общения - диалога и монолога;
  - практическое овладение нормами речи: развитие звуковой и интонационной культуры речи;
  - создание условий для выражения своих чувств и мыслей с помощью речи, овладение эмоциональной культурой речевых высказываний.

Задачи, актуальные для работы с дошкольниками с ЗПР:

- формирование функционального базиса устной речи, развитие ее моторных и сенсорных компонентов;
- развитие речевой мотивации, формирование способов ориентировочных действий в языковом материале;
- развитие речи во взаимосвязи с развитием мыслительной деятельности;
- формирование культуры речи;
- формирование звуковой аналитико-синтетической активности как предпосылки к обучению грамоте.

Для оптимизации образовательной деятельности необходимо определить исходный уровень речевого развития ребенка.

### **Средняя группа (от 4 до 5 лет):**

1. Развитие речевого общения с педагогическим работником и детьми. Проявляет инициативу и самостоятельность в общении с педагогическим работником и другими детьми (задает вопросы, рассказывает о событиях, начинает разговор, приглашает к деятельности). Переносит навыки общения с педагогическим работником в игру с детьми. В игровой деятельности использует элементы объяснения и убеждения при сговоре на игру, разрешении конфликтов, поддерживает высказывания партнеров.

2. Развитие всех компонентов устной речи обучающихся:

*Лексическая сторона речи:* активный словарь расширяется, ребенок дифференцированно использует слова, обозначающие предметы, действия, признаки и состояния. В процессе совместной с педагогическим работником исследовательской деятельности называет свойства и качества предметов (цвет, размер, форму, характер поверхности, материал, из которого сделан предмет, способы его использования и другие). Способен к объединению предметов в видовые (чашки и стаканы, платья и юбки, стулья и кресла) и родовые (одежда, мебель, посуда) категории со словесным указанием характерных признаков. Владеет словообразовательными и словоизменительными умениями. Отгадывает и сочиняет описательные загадки о предметах и объектах природы. Использует слова и выражения, отражающие нравственные представления (добрый, злой, вежливый, грубый);

*Грамматический строй речи:* использует в речи полные, распространенные простые предложения с однородными членами (иногда сложноподчиненные) для передачи временных, пространственных, причинно-следственных связей. Использует суффиксы и приставки при словообразовании. Правильно использует системы окончаний существительных, прилагательных, глаголов для оформления речевого высказывания. Владеет словоизменительными и словообразовательными навыками. Устанавливает причинно-следственные связи и отражает их в речи в ответах в форме сложноподчиненных предложений;

*Произносительная сторона речи:* правильно произносит все звуки родного языка. Дифференцирует на слух и в произношении близкие по акустическим характеристикам звуки. Слышит специально выделяемый педагогическим работником звук в составе слова (гласный под ударением в начале и в конце слова) и воспроизводит его. Достаточно четко воспроизводит фонетический и морфологический состав слова. Использует средства интонационной выразительности (силу голоса, интонацию, ритм и темп речи). Выразительно читает стихи, пересказывает короткие рассказы, передавая свое отношение к героям;

*Связная речь (диалогическая и монологическая).* Свободно выражает свои потребности и интересы с помощью диалогической речи, владеет умениями спросить, ответить, высказать сомнение или побуждение к деятельности. С помощью монологической речи самостоятельно пересказывает небольшое из 5 - 6 фраз как знакомое, так и незнакомое литературное произведение. Использует элементарные формы объяснительной речи. Самостоятельно составляет рассказ по серии сюжетных картин. Составляет описательный рассказ из 3 - 4-х предложений о предметах: о знакомой игрушке, предмете с небольшой помощью. Передает в форме рассказа впечатления и события из личного опыта. Может самостоятельно придумывать разные варианты продолжения сюжета (грустные, радостные, загадочные) в связи с собственными эмоциональными запросами;

*Практическое овладение нормами речи:* осваивает и использует вариативные формы приветствия (здравствуйте, добрый день, добрый вечер, доброе утро, привет); прощания (до свидания, до встречи, до завтра); обращения к педагогическим работникам и другим детям с просьбой (разрешите пройти; дайте, пожалуйста); благодарности (спасибо; большое спасибо), обиды, жалобы. Обращается к другим детям по имени, к педагогическому работнику - по имени и отчеству. Проявляет познавательный интерес в процессе общения с другими детьми: задает вопросы поискового характера (почему? зачем?), может разговаривать с педагогическим работником на бытовые и более отвлеченные темы, участвовать в обсуждении будущего продукта деятельности. Речь выполняет регулирующую и планирующую функции, соответствует уровню практического овладения обучающимися ее нормами с выходом на поисковый и творческий уровни.

### **Старшая группа (от 5 до 6 лет):**

1. Развитие речевого общения с педагогическим работником и детьми. Проявляет инициативность и самостоятельность в общении с педагогическим работником и другими детьми (задает вопросы, рассказывает о событиях, начинает разговор, приглашает к деятельности). Использует разнообразные конструктивные способы взаимодействия с детьми и педагогическим работником в разных видах деятельности: договаривается, обменивается предметами, распределяет действия при сотрудничестве. В игровой деятельности использует элементы объяснения и убеждения при сговоре на игру, разрешении конфликтов, поддерживает высказывания партнеров. Адекватно и осознанно использует разнообразные невербальные средства общения: мимику, жесты, действия.

2. Развитие всех компонентов устной речи обучающихся:

*Лексическая сторона речи:* словарь расширился за счет слов, обозначающих названия профессий, учреждений, предметов и инструментов труда, техники, помогающей в работе, трудовых действий и качества их выполнения. Называет личностные характеристики человека: честность, справедливость, доброта, заботливость, верность, его состояние и настроение, внутренние переживания, социально-нравственные категории: добрый, злой, вежливый, трудолюбивый, честный, оттенки цвета (розовый, бежевый, зеленовато-голубоватый). Освоены способы обобщения - объединения предметов в группы по существенным признакам (посуда, мебель, одежда, обувь, головные уборы, постельные принадлежности, транспорт, домашние животные, дикие звери, овощи, фрукты). Употребляет в речи синонимы, антонимы, оттенки значений слов, многозначные слова. Использует в процессе речевого общения слова, передающие эмоции, настроение и состояние человека (грустит, переживает, расстроен, радуется, удивляется, испуган, боится);

*Грамматический строй речи:* в речи наблюдается многообразие синтаксических конструкций. Правильно используется предложно-падежная система языка. Может делать простые грамматические обобщения, восстановить грамматическое оформление неправильно построенного высказывания. Практически всегда грамматически правильно использует в речи существительные в родительном падеже единственного и множественного числа;

*Произносительная сторона речи:* чисто произносит все звуки родного языка. Производит элементарный звуковой анализ слова с определением места звука в слове (гласного в начале и в конце слова под ударением, глухого согласного в конце слова). Освоены умения: делить на слоги двух-трехсложные слова; осуществлять звуковой анализ простых трехзвуковых слов, интонационно выделять звуки в слове. Использует выразительные средства произносительной стороны речи;

*Связная речь (диалогическая и монологическая):* владеет диалогической речью, активен в беседах с педагогическим работником и другими детьми. Умеет точно воспроизводить словесный образец при пересказе литературного произведения близко к тексту. Может говорить от лица своего и лица партнера, другого персонажа. В разговоре свободно использует прямую и косвенную речь. Проявляет активность при обсуждении вопросов, связанных с событиями, которые предшествовали и последуют тем, которые изображены в произведении искусства или которые обсуждаются в настоящий момент. Адекватно воспринимает средства художественной выразительности, с помощью которых автор характеризует и оценивает своих героев, описывает явления окружающего мира, и сам пробует использовать их по аналогии в монологической форме речи. Придумывает продолжения и окончания к рассказам, составляет рассказы по аналогии, по плану воспитателя, по модели; внимательно выслушивает рассказы обучающихся, замечает речевые ошибки и доброжелательно исправляет их; использует элементы речи-доказательства при отгадывании загадок;

*Практическое овладение нормами речи:* частично осваивает этикет телефонного разговора, этикет взаимодействия за столом, в гостях, общественных местах (в театре, музее, кафе). Адекватно использует невербальные средства общения: мимику, жесты, пантомимику. Участвует в коллективных разговорах, используя принятые нормы вежливого речевого общения. Может внимательно слушать собеседника, правильно задавать вопрос, строить свое высказывание кратко или распространено, ориентируясь на задачу общения. Умеет построить деловой диалог при совместном выполнении поручения, в совместном обсуждении правил

игры, в случае возникновения конфликтов. В процессе совместного экспериментирования высказывает предположения, дает советы. Рассказывает о собственном замысле, используя описательный рассказ о предполагаемом результате деятельности. Владеет навыками использования фраз-рассуждений. Может рассказать о правилах поведения в общественных местах (транспорте, магазине, поликлинике, театре), ориентируясь на собственный опыт.

#### **Подготовительная группа (седьмой-восьмой год жизни):**

1. Развитие речевого общения с педагогическим работником и детьми. Общается с окружающими людьми (родителями (законными представителями), педагогическим работником, детьми, знакомыми и незнакомыми людьми). Проявляет инициативность и самостоятельность в общении с педагогическим работником и другими детьми (задает вопросы, рассказывает о событиях, начинает разговор, приглашает к деятельности). Освоены умения коллективного речевого взаимодействия при выполнении поручений и игровых заданий. Использует разнообразные конструктивные способы взаимодействия с детьми и педагогическим работником в разных видах деятельности: договаривается, обменивается предметами, распределяет действия при сотрудничестве. В игровой деятельности использует элементы объяснения и убеждения при сговоре на игру, разрешении конфликтов, поддерживает высказывания партнеров. Владеет вежливыми формами речи, активно следует правилам речевого этикета. Может изменять стиль общения с педагогическим работником или детьми в зависимости от ситуации. Адекватно и осознанно использует разнообразные невербальные средства общения: мимику, жесты, действия.

2. Развитие всех компонентов устной речи обучающихся:

*Лексическая сторона речи:* умеет: подбирать точные слова для выражения мысли; выполнять операцию классификации деления освоенных понятий на группы на основе выявленных признаков (посуда - кухонная, столовая, чайная; одежда, обувь - зимняя, летняя, демисезонная; транспорт - пассажирский и грузовой; наземный, воздушный, водный, подземный). Способен находить в художественных текстах и понимать средства языковой выразительности: полисемию, олицетворения, метафоры; использовать средства языковой выразительности при сочинении загадок, сказок, стихов. Дифференцирует слова-предметы, слова-признаки и слова-действия, может сгруппировать их и определить "лишнее". Владеет группами обобщающих слов разного уровня абстракции, может объяснить их. Использует в речи слова, обозначающие название объектов природы, профессии и социального явления. Употребляет в речи обобщающие слова, синонимы, антонимы, оттенки значений слов, многозначные слова. Использует слова, передающие эмоции, настроение и состояние человека: грустит, переживает, расстроен, радуется, удивляется, испуган, боится. Использует дифференцированную морально-оценочную лексику (например, скромный - нескромный, честный - лживый);

*Грамматический строй речи:* в речи наблюдается многообразие синтаксических конструкций. Правильно используется предложно-падежная система языка. Может сделать простые грамматические обобщения, восстановить грамматическое оформление неправильно построенного высказывания. Владеет словообразовательными умениями. Грамматически правильно использует в речи существительные в родительном падеже и несклоняемые существительные (пальто, кино, метро, кофе). Строит сложносочиненные и сложноподчиненные предложения в соответствии с содержанием высказывания. Ребенок может восстановить грамматическое оформление неправильно построенного высказывания самостоятельно;

*Произносительная сторона речи:* готовность к обучению грамоте. Автоматизировано произношение всех звуков, доступна дифференциация сложных для произношения звуков. Сформирована звуковая аналитико-синтетическая активность как предпосылка обучения грамоте. Доступен звуковой анализ односложных слов из трех-четырех звуков (со стечением согласных) и двух-трехсложных слов из открытых слогов и моделирование с помощью фишек звуко-слогового состава слова. Интонационно выделяет звуки в слове, определяет их последовательность и количество. Дает характеристику звуков (гласный - согласный, согласный твердый - согласный мягкий). Составляет графическую схему слова, выделяет ударный гласного



звук в слове. Доступно освоение умений: определять количество и последовательность слов в предложении; составлять предложения с заданным количеством слов. Выделяет предлог в составе предложения. Ориентируется на листе, может выполнять графические диктанты. Выполняет штриховки в разных направлениях, обводки. Читает слова и фразы, складывает одно-двусложные слова из букв разрезной азбуки. Речь выразительна интонационно, выдержана темпо-ритмически;

*Связная речь (диалогическая и монологическая):* владеет диалогической и монологической речью. Освоены умения пересказа литературных произведений по ролям, близко к тексту, от лица литературного героя, передавая идею и содержание, выразительно воспроизводя диалоги действующих лиц. Понимает и запоминает авторские средства выразительности, использует их при пересказе. Умеет в описательных рассказах передавать эмоциональное отношение к образам, используя средства языковой выразительности: метафоры, сравнения, эпитеты, гиперболы, олицетворения; самостоятельно определять логику описательного рассказа; использует разнообразные средства выразительности. Составляет повествовательные рассказы по картине, из личного и коллективного опыта, по набору игрушек; строит свой рассказ, соблюдая структуру повествования. Составление рассказов-контaminaций (сочетание описания и повествования). Составляет словесные портреты знакомых людей, отражая особенности внешности и значимые для ребенка качества. Может говорить от лица своего и лица партнера, другого персонажа. Проявляет активность при обсуждении вопросов, связанных с событиями, которые предшествовали и последуют тем, которые изображены в произведении искусства или обсуждаются в настоящий момент. Интеллектуальные задачи решает с использованием словесно-логических средств;

*Практическое овладение нормами речи:* доступно использование правил этикета в новых ситуациях. Умеет представить своего друга родителям (законным представителям), товарищам по игре, знает, кого представляют первым - девочку или мальчика, мужчину или женщину; познакомиться и предложить вместе поиграть, предложить свою дружбу; делать комплименты другим и принимать их; использовать формулы речевого этикета в процессе спора. Умеет построить деловой диалог при совместном выполнении поручения, в совместном обсуждении правил игры, в случае возникновения конфликтов. Проявляет инициативу и обращается к педагогическому работнику и детям с предложениями по экспериментированию, используя адекватные речевые формы: "давайте попробуем узнать...", "предлагаю провести опыт". Владеет навыками использования фраз-рассуждений и использует их для планирования деятельности, доказательства, объяснения. Может рассказать о правилах поведения в общественных местах (транспорте, магазине, поликлинике, театре), ориентируясь на собственный опыт или воображение.

## **2. «Ознакомление с художественной литературой»**

Основная задача направления в соответствии с ФГОС ДО: знакомство с книжной культурой, детской литературой, понимание на слух текстов различных жанров детской литературы.

Общие задачи:

– формирование целостной картины мира посредством слушания и восприятия литературных произведений: формирование опыта обсуждения и анализа литературных произведений с целью обобщения представлений ребенка о мире;

– развитие литературной речи: развитие художественного восприятия, понимания на слух литературных текстов;

– приобщение к словесному искусству, развитие творческих способностей: ознакомление с книжной культурой и детской литературой, формирование умений различать жанры детской литературы, развитие словесного, речевого и литературного творчества на основе ознакомления обучающихся с художественной литературой.

Задача, актуальная для работы с дошкольниками с ЗПР: создание условий для овладения литературной речью как средством передачи и трансляции культурных ценностей и способов самовыражения и понимания.

### **Средняя группа (от 4 до 5 лет):**

1. Формирование целостной картины мира посредством слушания и восприятия литературных произведений. Понимает, что значит "читать книги" и как это нужно делать, знаком с содержанием читательского уголка. Проявляет интерес к процессу чтения, героям и причинам их поступков, ситуациям, как соотносимым с личным опытом, так и выходящим за пределы непосредственного восприятия. Соотносит их с ценностными ориентациями (добро, красота, правда). Способен к пониманию литературного текста в единстве его содержания и формы, смыслового и эмоционального подтекста. Вступает в диалог с педагогическим работником и другими детьми по поводу прочитанного (не только отвечает на вопросы, но и сам задает их по тексту: Почему? Зачем?). Пытается рассуждать о героях (их облике, поступках, отношениях).

2. Развитие литературной речи и творческих способностей. Живо откликается на прочитанное, рассказывает о нем, проявляя разную степень выражения эмоций и используя разные средства речевой выразительности. Проявляет творческие способности: на основе прочитанного начинает выстраивать свои версии сюжетных ходов, придумывать разные варианты продолжения сюжета (грустные, радостные, загадочные) в связи с собственными эмоциональными запросами, создавать словесные картинки. Чутко прислушивается к стихам. Есть любимые стихи и сказки.

3. Приобщение к словесному искусству, развитие художественного восприятия и эстетического вкуса. Умеет классифицировать произведения по темам: "о маме", "о природе", "о животных", "о детях". Умеет слушать художественное произведение с устойчивым интересом (не менее 10 мин). Запоминает прочитанное (о писателе, содержании произведения) и может рассказать о нем другим. Публично читает стихотворения наизусть, стремясь передать свои переживания голосом, мимикой. Выражает желание участвовать в инсценировке отдельных произведений. Использует читательский опыт в других видах деятельности.

### **Старшая группа (от 5 до 6 лет):**

1. Формирование целостной картины мира посредством слушания и восприятия литературных произведений. Соотносит содержание прочитанного педагогическим работником произведения с иллюстрациями, своим жизненным опытом. Интересуется человеческими отношениями в жизни и в книгах, может рассуждать и приводить примеры, связанные с первичными ценностными представлениями. Способен многое запоминать, читать наизусть. Имеет собственный, соответствующий возрасту, читательский опыт, который проявляется в знаниях широкого круга фольклорных и авторских произведений разных родов и жанров, многообразных по тематике и проблематике. Различает сказку, рассказ, стихотворение, загадку, считалку. Может определять ценностные ориентации героев.

2. Развитие литературной речи и творческих способностей. Использует в своей речи средства интонационной выразительности: может читать стихи грустно, весело или торжественно. Иногда включает в речь строчки из стихов или сказок. Способен регулировать громкость голоса и темп речи в зависимости от ситуации (громко читать стихи на празднике или тихо делиться своими секретами). Использует в речи слова, передающие эмоциональные состояния литературных героев. Выразительно отражает образы прочитанного в литературной речи. Чутко реагирует на ритм и рифму. Может подбирать несложные рифмы.

3. Приобщение к словесному искусству, развитие художественного восприятия и эстетического вкуса. Проявляет интерес к тематически многообразным произведениям. Испытывает удовольствие от процесса чтения книги. Есть любимые произведения. Любит слушать художественное произведение в коллективе обучающихся, не отвлекаясь (в течение 10 - 15 мин). Описывает состояние героя, его настроение, свое отношение к событию в описательном и повествовательном монологе. Творчески использует прочитанное (образ, сюжет, отдельные строчки) в других видах детской деятельности (игровой, продуктивной, самообслуживании, общении с педагогическим работником). Знает и соблюдает правила культурного обращения с книгой, поведения в библиотеке (книжном уголке), коллективного чтения книг.

### **Подготовительная группа (седьмой-восьмой год жизни):**

1. Формирование целостной картины мира посредством слушания и восприятия литературных произведений. Проявляет интерес к текстам познавательного содержания (например, фрагментам детских энциклопедий). Соотносит содержание прочитанного педагогическим работником произведения с иллюстрациями, своим жизненным опытом. Проявляет интерес к рассказам и сказкам с нравственным содержанием; понимает образность и выразительность языка литературных произведений. Интересуется человеческими отношениями в жизни и в книгах, может рассуждать и приводить примеры, связанные с первичными ценностными представлениями. Может сформулировать взаимосвязи между миром людей, природы, рукотворным миром, приводя примеры из художественной литературы. Различает жанры литературных произведений: сказка, рассказ, стихотворение, загадка, считалка.

2. Развитие литературной речи и творческих способностей. Использует в своей речи средства интонационной выразительности: может читать стихи грустно, весело или торжественно. Способен регулировать громкость голоса и темп речи в зависимости от ситуации (громко читать стихи на празднике или тихо делиться своими секретами). Использует в речи слова, передающие эмоциональные состояния литературных героев. Выразительно отражает образы прочитанного в литературной речи. Осваивает умение самостоятельно сочинять разнообразные виды творческих рассказов: на тему, предложенную воспитателем, моделировать окончания рассказа, сказки, составлять загадки. Умеет внимательно выслушивать рассказы других детей, помогать им в случае затруднений, замечать ошибки. Творчески использует прочитанное (образ, сюжет, отдельные строчки) в других видах детской деятельности (игровой, продуктивной, самообслуживании, общении с педагогическим работником).

3. Приобщение к словесному искусству, развитие художественного восприятия и эстетического вкуса. Доступно понимание образности и выразительности языка литературных произведений. Способен воспринимать классические и современные поэтические произведения (лирические и юмористические стихи, поэтические сказки, литературные загадки, басни) и прозаические тексты (сказки, сказки-повести, рассказы). Проявляет интерес к тематически многообразным произведениям. Испытывает удовольствие от процесса чтения книги. Описывает состояние героя, его настроение, свое отношение к событию в описательном и повествовательном монологе.

#### **2.1.4. Содержание образовательной области «Художественно-эстетическое развитие»**

Основные задачи и содержание образовательной деятельности по модулю «Образовательная область «Художественно - эстетическое развитие» в обязательной части соответствуют описанию п. 34.4.5 ФАОП ДО (<http://publication.pravo.gov.ru/Document/View/0001202301270036>).

Задачи образовательной области «Художественно-эстетического развития»:

– формирование интереса к эстетической стороне окружающей действительности, эстетического отношения к предметам и явлениям окружающего мира, произведениям искусства; воспитание интереса к художественно-творческой деятельности;

– развитие эстетических чувств обучающихся, художественного восприятия, образных представлений, воображения, художественно-творческих способностей;

– развитие детского художественного творчества, интереса к самостоятельной творческой деятельности; удовлетворение потребности обучающихся в самовыражении.

Задачи художественно-эстетического развития реализуются по следующим направлениям:

1. «Художественное творчество»;
2. «Конструктивно-модельная деятельность»;
3. «Музыкальная деятельность».

Задачи, актуальные для работы с детьми с ЗПР:

– формирование познавательных интересов и действий, наблюдательности ребенка в изобразительной и конструктивной видах деятельности;

– развитие сенсомоторной координации как основы для формирования изобразительных

навыков; овладения разными техниками изобразительной деятельности;

- развитие художественного вкуса;
- развитие разных видов изобразительной и конструктивной деятельности;
- становление эстетического отношения к окружающему миру и творческих способностей;
- развитие предпосылок ценностно-смыслового восприятия и понимания произведений изобразительного искусства;
- формирование основ художественно-эстетической культуры, элементарных представлений об изобразительном искусстве и его жанрах;
- развитие эмоционального отношения, сопереживания персонажам художественных произведений;
- формирование представлений о художественной культуре малой родины и Отечества, единстве и многообразии способов выражения художественной культуры разных стран и народов мира.

В зависимости от возрастных и индивидуальных особенностей, особых потребностей и возможностей здоровья, обучающихся указанное содержание дифференцируется.

### ***1. «Художественное творчество»***

Общие задачи раздела:

- 1) Развитие продуктивной деятельности обучающихся: развитие изобразительных видов деятельности (лепка, рисование, аппликация и художественное конструирование).
- 2) Развитие детского творчества: поддержка инициативы и самостоятельности обучающихся в различных видах изобразительной деятельности и конструирования.
- 3) Приобщение к изобразительному искусству: формирование основ художественной культуры обучающихся, эстетических чувств на основе знакомства с произведениями изобразительного искусства.

#### **Средняя группа (от 4 до 5 лет):**

1. Приобщение к изобразительному искусству. Испытывает интерес к произведениям народного, декоративно-прикладного и изобразительного искусства с понятным для ребенка содержанием, задает вопросы. Различает виды искусства: картина, скульптура. Может выделять и называть средства выразительности (цвет, форма) и создавать свои художественные образы. Проявляет интерес к истории народных промыслов. Испытывает чувство уважения к труду народных мастеров.

2. Развитие продуктивной деятельности обучающихся (рисование, лепка, аппликация, художественный труд). Стремится понятно для окружающих изображать то, что вызывает у него интерес: отдельные предметы, сюжетные композиции. Умеет пользоваться инструментами и художественными материалами, замечает неполадки в организации рабочего места. При создании рисунка, лепной поделки, аппликации умеет работать по правилу и образцу, передавать характерные признаки предмета (очертания формы, пропорции, цвет). Замысел устойчив, отбирает выразительные средства в соответствии с создаваемым образом, использует не только основные цвета, но и оттенки. Демонстрирует умение в штрихах, мазках и в пластической форме улавливать образ, может рассказывать о нем. Умеет соединять части в целое с помощью разных способов создания выразительного изображения. Способен оценить результат собственной деятельности. С помощью педагогического работника может определить причины допущенных ошибок. Способен согласовывать содержание совместной работы с другими детьми и действовать в соответствии с намеченным планом.

3. Развитие детского творчества. С удовольствием самостоятельно стремится изображать то, что интересно, отражая при этом в продуктивной деятельности образы окружающего мира, явления природы (дождь, снегопад), образы по следам восприятия художественной литературы. Самостоятельно находит для изображения простые сюжеты в окружающей жизни, художественной литературе и природе. Умеет ставить несколько простых, но взаимосвязанных целей (нарисовать и закрасить созданное изображение) и при поддержке педагогического работника реализовывать их в процессе изобразительной деятельности. Создает и реализует

замыслы, изображает разнообразные объекты, сюжетные и декоративные композиции. Особый интерес проявляет к творческим способам действия: пространственному изменению образца, изытанию лишнего или дополнению до целого.

### **Старшая группа (от 5 до 6 лет):**

1. Приобщение к изобразительному искусству. Проявляет устойчивый интерес к произведениям народного искусства. Различает и называет все виды декоративно-прикладного искусства, знает и умеет выполнить все основные элементы декоративной росписи; анализирует образцы. Участвует в партнерской деятельности с педагогическим работником и детьми. Испытывает чувство уважения к труду народных мастеров и гордится их мастерством.

2. Развитие продуктивной деятельности обучающихся (рисование, лепка, аппликация, художественный труд). Ориентируется в пространстве листа бумаги самостоятельно; освоил технические навыки и приемы. При создании рисунка, лепки, аппликации умеет работать по аналогии и по собственному замыслу. Передает в изображении отличие предметов по цвету, форме и иным признакам. Создает замысел и реализует его до конца. Умеет создавать изображение с натуры и по представлению, передавая характерные особенности знакомых предметов, пропорции частей и различия в величине деталей, используя разные способы создания изображения. Может определить причины допущенных ошибок, наметить пути их исправления и добиться результата.

3. Развитие детского творчества. Создает замысел до начала выполнения работы и реализует его, выбирая соответствующие материалы и выразительные средства. Передает характерную структуру и пропорции объектов, строит композицию. Пользуется разнообразными изобразительными приемами, проявляет интерес к использованию нетрадиционных изобразительных техник. Ярко проявляет творчество, развернуто комментирует полученный продукт деятельности. С интересом рассматривает и эстетически оценивает свои работы и работы других детей.

### **Подготовительная группа (от 6 до 7 лет):**

1. Развитие продуктивной деятельности обучающихся (рисование, лепка, аппликация, художественный труд). Ориентируется в пространстве листа бумаги самостоятельно; освоил технические навыки и приемы. Способен организовать рабочее место и оценить результат собственной деятельности. При создании рисунка, лепки, аппликации умеет работать по аналогии и по собственному замыслу. Умеет создавать изображение с натуры и по представлению, передавая характерные особенности знакомых предметов, пропорции частей и различия в величине деталей, используя разные способы создания изображения. Может определить причины допущенных ошибок, наметить пути их исправления и добиться результата.

2. Развитие детского творчества. Создает замысел до начала выполнения работы и реализует его, выбирая соответствующие материалы и выразительные средства; передает характерную структуру и пропорции объектов; пользуется разнообразными приемами, нетрадиционными техниками. Ярко проявляет творчество, развернуто комментирует полученный продукт деятельности. Получает удовольствие от процесса создания образов, радуется результатам. Композиции рисунков и поделок более совершенны. Ориентируется на ритм симметрии. С интересом рассматривает и эстетически оценивает работы свои и других детей.

3. Приобщение к изобразительному искусству. Проявляет устойчивый интерес к произведениям народного искусства. Различает и называет все виды декоративно-прикладного искусства, знает и умеет выполнить все основные элементы декоративной росписи; анализирует образцы. Участвует в партнерской деятельности с педагогическим работником и детьми. Испытывает чувство уважения к труду народных мастеров и гордится их мастерством.

## ***2. Конструктивно-модельная деятельность***

Общие задачи раздела:

–развивать интерес к конструктивной деятельности, знакомство с различными видами

конструкторов и их деталями;

–приобщать к конструированию;

–подводить обучающихся к анализу созданных построек;

–развивать желание сооружать постройки по собственному замыслу;

–учить обучающихся обыгрывать постройки;

–воспитывать умения работать коллективно, объединять свои поделки в соответствии с общим замыслом и сюжетом, договариваться, кто какую часть работы будет выполнять.

#### **Средняя группа (от 4 до 5 лет):**

Самостоятельная творческая деятельность. Различает и называет строительные детали, использует их с учетом конструктивных свойств (устойчивость, форма, величина). Обращает внимание на архитектуру различных зданий и сооружения, способен устанавливать ассоциативные связи с похожими сооружениями, которые видел в реальной жизни или на картинке, макете. Способен к элементарному анализу постройки: выделяет ее основные части, различает и соотносит их по величине и форме, устанавливает пространственное расположение этих частей относительно друг друга (в домах - стены, вверху - перекрытие, крыша; в автомобиле - кабина, кузов, колеса). Выполняет конструкцию из строительного материала по замыслу, образцу, по заданным условиям. Выполняет элементарные конструкции из бумаги: сгибает прямоугольный лист бумаги пополам, совмещая стороны и углы (открытки, флажки). Изготавливает простые поделки из природного материала, соединяя части с помощью клея, пластилина.

#### **Старшая группа (от 5 до 6 лет):**

Самостоятельная творческая деятельность. Способен устанавливать связь между самостоятельно создаваемыми постройками и тем, что видит в окружающей жизни, макетах, иллюстрациях. Отражает результаты своего познания в конструктивно-модельной деятельности, создавая наглядные модели. Конструирует из строительного материала по условиям и замыслу, учитывая выделенные основные части и характерные детали конструкций. Использует графические образы для фиксирования результатов анализа постройки. В конструировании использует разнообразные по форме детали и величине пластины. При необходимости способен заменить одни детали другими. Умеет работать коллективно, объединяя поделки в соответствии с общим замыслом, договариваясь, кто какую часть работы будет выполнять. Комментирует в речи свои действия, получает удовлетворение от полученного результата, стремится продолжить работу.

#### **Подготовительная группа (от 6 до 7 лет):**

Самостоятельная творческая деятельность. Передает в постройках конструктивные и функциональные особенности анализируемых зданий, макетов. Способен выполнять различные модели объекта в соответствии с его назначением (мост для пешеходов, мост для транспорта), подбирая и целесообразно комбинируя для заданной постройки наиболее подходящие детали. Конструирует постройки и макеты, объединенные общей темой (город, лес, дом). Самостоятельно находит отдельные конструктивные решения на основе анализа существующих сооружений. Создает модели из разнообразных пластмассовых, деревянных и металлических конструкторов по рисунку, по условиям и по собственному замыслу. Использует графические образы для фиксирования результатов конструктивно-модельной деятельности. Способен успешно работать в коллективе, распределяя обязанности и планируя деятельность, работая в соответствии с общим замыслом, не мешая друг другу. Ребенок мотивирован на продолжение прерванной деятельности.

### ***3. Музыкальная деятельность***

Общие задачи раздела:

1) Развитие музыкально-художественной деятельности:

–развитие восприятия музыки, интереса к игре на детских музыкальных инструментах;

–формирование интереса к пению и развитие певческих умений;

–развитие музыкально-ритмических способностей.

2) Приобщение к музыкальному искусству:

–формирование основ музыкальной культуры, элементарных представлений о музыкальном искусстве и его жанрах;

–развитие предпосылок ценностно-смыслового восприятия и понимания произведений музыкального искусства;

–поддержка инициативы и самостоятельности, творчества обучающихся в различных видах музыкальной деятельности;

–формирование представлений о музыкальной сокровищнице малой родины и Отечества, единстве и многообразии способов выражения музыкальной культуры разных стран и народов мира.

### **Средняя группа (от 4 до 5 лет):**

1. Развитие музыкально-художественной деятельности. Обладает координацией слуха и голоса, достаточно четкой дикцией, навыками ансамблевого пения (одновременно с другими начинает и заканчивает фразы). Умеет брать дыхание между короткими музыкальными фразами, передавать посредством собственных движений разнохарактерные, динамические и темповые изменения в музыке. Ритмично ходит, бегаёт, подпрыгивает, притопывает одной ногой, выставляет ногу на пятку, выполняет движения с предметами. Легко двигается парами и находит пару. Владеет приемами звукоизвлечения на различных инструментах (ложках, бубне, треугольнике, металлофоне), подыгрывает простейшим мелодиям на них. Легко создает разнообразные музыкальные образы, используя исполнительские навыки пения, движения и музицирования.

2. Приобщение к музыкальному искусству. Испытывает устойчивый интерес и потребность в общении с музыкой в процессе всех видов музыкальной деятельности. Понимает изобразительные возможности музыки (шум дождя, пение птиц, вздохи куклы), ее выразительность (радость, нежность, печаль). Сочетает восприятие настроения музыки с поиском соответствующих слов и выбором символов - цвета, картинок. Дает (себе и другим) характеристики исполнения музыки на основе простейших слуховых и ритмических представлений. Испытывает наслаждение от сольной и коллективной музыкальной деятельности.

### **Старшая группа (от 5 до 6 лет):**

1. Развитие музыкально-художественной деятельности. В исполнительской деятельности практические действия подкрепляет знаниями о музыке. Умеет чисто интонировать мелодии с сопровождением и без него, петь в ансамбле, владеет певческим дыханием, обладает хорошей дикцией и артикуляцией. Умеет двигаться в различных темпах, начинать и останавливать движения в соответствии с музыкальными фразами, перестраиваться в большой и маленький круги, исполнять "дробный шаг", "пружинки", ритмичные хлопки и притопы, а также чередование этих движений. Владеет разными приемами игры на инструментах и навыками выразительного исполнения музыки. Свободно импровизирует в музыкально-художественной деятельности на основе разнообразных исполнительских навыков. Умеет создавать музыкальные образы в развитии (в рамках одного персонажа).

2. Приобщение к музыкальному искусству. Испытывает устойчивый интерес к музыке, потребность и наслаждение от общения с ней в процессе всех видов музыкальной деятельности. Умеет воспринимать музыку как выражение мира чувств, эмоций и настроений. Осознанно и осмысленно воспринимает различные музыкальные образы, умеет отметить их смену, чувствует оттенки настроений. Реагирует на разность исполнительских трактовок, связывая их со сменой характера произведения. Дает (себе и другим) точные характеристики исполнения музыки, используя знания о многих средствах ее выразительности (темп, динамика, тембр, регистр, жанр). Испытывает удовольствие от сольной и коллективной музыкальной деятельности, гармонично сочетая их в процессе создания различных художественных образов.

### **Подготовительная группа (7-й - 8-й год жизни):**

1. Развитие музыкально-художественной деятельности. Чисто интонирует знакомые и малознакомые мелодии (с сопровождением и без него). Подбирает по слуху знакомые фразы, попевки, мелодии. Воспроизводит в хлопках, притопах и на музыкальных инструментах ритмический рисунок различных мелодий. Передает в пении, движении и музицировании эмоциональную окраску музыки с мало контрастными частями. Умеет двигаться различными танцевальными шагами ("шаг польки", "шаг галопа", "шаг вальса", "переменный шаг"), инсценировать тексты песен и сюжеты игр. Владеет приемами сольного и ансамблевого музицирования. Обладает навыками выразительного исполнения и продуктивного творчества. Умеет динамически развивать художественные образы музыкальных произведений (в рамках одного персонажа и всего произведения). Использует колористические свойства цвета в изображении настроения музыки. Осмысленно импровизирует на заданный текст, умеет самостоятельно придумывать композицию игры и танца.

2. Приобщение к музыкальному искусству. Испытывает устойчивый эстетический интерес к музыке и потребность в общении с ней в процессе различных видов музыкальной деятельности. Обладает прочувствованным и осмысленным опытом восприятия музыки. Умеет различать тонкие оттенки чувств, эмоций и настроений, связывая их со средствами музыкальной выразительности. Владеет сравнительным анализом различных трактовок музыкальных образов. Находит родственные образные связи музыки с другими видами искусств (литературой, живописью, скульптурой, архитектурой, дизайном, модой). Обладает эстетическим вкусом, способностью давать оценки характеру исполнения музыки, свободно используя знания о средствах ее выразительности. Свободно подкрепляет исполнительскую деятельность разнообразными знаниями о музыке. Испытывает радость и эстетическое наслаждение от сольной и коллективной музыкальной деятельности, раскрывая богатство внутреннего мира.

### **2.1.5. Содержание образовательной области «Физическое развитие»**

В соответствии с ФГОС ДО физическое развитие включает приобретение опыта в двигательной деятельности, в том числе связанной с выполнением упражнений, направленных на развитие таких физических качеств, как координация и гибкость; движений, способствующих правильному формированию опорно-двигательной системы организма, развитию равновесия, координации движения, крупной и мелкой моторики обеих рук, а также с правильным, не наносящим ущерба организму, выполнением основных движений (ходьбы, бега, мягких прыжков, поворотов в обе стороны). Формирование начальных представлений о некоторых видах спорта, овладение подвижными играми с правилами; становление целенаправленности и саморегуляции в двигательной сфере; становление ценностей здорового образа жизни, овладение его элементарными нормами и правилами (в питании, двигательном режиме, закаливании, при формировании полезных привычек).

Цели, задачи и содержание представлены двумя разделами:

1. Формирование начальных представлений о здоровом образе жизни.
2. Физическая культура.

#### **1. «Формирование начальных представлений о здоровом образе жизни»**

Задачи раздела:

- сохранение и укрепление физического и психического здоровья обучающихся: в том числе обеспечение их эмоционального благополучия; повышение умственной и физической работоспособности, предупреждение утомления; создание условий, способствующих правильному формированию опорно-двигательной системы и других систем организма;

- воспитание культурно-гигиенических навыков: создание условий для адаптации обучающихся к двигательному режиму; содействие формированию культурно-гигиенических навыков и полезных привычек;

– формирование начальных представлений о здоровом образе жизни: ценностей здорового образа жизни, относящихся к общей культуре личности; создание условий для овладения детьми элементарными нормами и правилами питания, закаливания.



Задачи, актуальные для работы с детьми с ЗПР:

- обеспечение равных возможностей для полноценного развития каждого ребенка независимо от психофизиологических и других особенностей (в том числе ограниченных возможностей здоровья);
- оказание помощи родителям (законным представителям) в охране и укреплении физического и психического здоровья их обучающихся.

#### **Средняя группа (от 4 до 5 лет):**

1. Сохранение и укрепление физического и психического здоровья обучающихся. Осваивает разучиваемые движения, их элементы как на основе демонстрации, так и на основе словесной инструкции, понимает указания педагогического работника. Обращается за помощью к педагогическим работникам при заболевании, травме. Отсутствуют признаки частой заболеваемости.

2. Воспитание культурно-гигиенических навыков. Правильно выполняет процессы умывания, мытья рук с мылом. Пользуется расческой, носовым платком, пользуется столовыми приборами, салфеткой, хорошо пережевывает пищу, ест бесшумно. Действия могут требовать небольшой коррекции и напоминания со стороны педагогического работника.

3. Формирование начальных представлений о здоровом образе жизни. Знаком с понятиями "здоровье", "болезнь". Имеет представление о составляющих здорового образа жизни: о питании, закаливании, необходимости соблюдения гигиенических процедур. Знает о частях тела и об органах чувств человека, о пользе утренней зарядки и физических упражнений, прогулок, о витаминах, об оказании элементарной помощи при ушибах и травме.

#### **Старшая группа (от 5 до 6 лет):**

1. Сохранение и укрепление физического и психического здоровья обучающихся. Легко выполняет и осваивает технику разучиваемых движений, их элементов. Отсутствуют признаки частой заболеваемости. Может привлечь внимание педагогического работника в случае плохого самочувствия, недомогания.

2. Воспитание культурно-гигиенических навыков. Самостоятельно и правильно выполняет процессы умывания, мытья рук, помогает в осуществлении этих процессов другим детям. Следит за своим внешним видом и внешним видом других обучающихся. Помогает педагогическому работнику в организации процесса питания. Самостоятельно одевается и раздевается, помогает в этом другим детям. Элементарно ухаживает за вещами личного пользования и игрушками, проявляя самостоятельность.

3. Формирование начальных представлений о здоровом образе жизни. Знаком с понятиями "здоровье", "болезнь", может дать их толкование в доступном возрастным возможностям объеме. Имеет представление о составляющих ЗОЖ: правильном питании, пользе закаливания, необходимости соблюдения правил гигиены. Знает о пользе утренней гимнастики и физических упражнений.

#### **Подготовительная группа (7-й - 8-й год жизни):**

1. Сохранение и укрепление физического и психического здоровья обучающихся. Развитые физические качества проявляются в разнообразных видах двигательной деятельности. Стремится к выполнению физических упражнений, позволяющих продемонстрировать физические качества в соответствии с полом (быстроту, силу, ловкость, гибкость и красоту исполнения).

2. Воспитание культурно-гигиенических навыков. Самостоятельно правильно выполняет процессы умывания, мытья рук, помогает в осуществлении этих процессов другим детям. Следит за своим внешним видом и внешним видом других обучающихся. Помогает педагогическому работнику в организации процесса питания. Самостоятельно одевается и раздевается, помогает в этом другим детям. Элементарно ухаживает за вещами личного пользования и игрушками, проявляя самостоятельность.

3. Формирование начальных представлений о здоровом образе жизни. Знаком с понятиями "здоровье", "болезнь", может их трактовать. Имеет представление о составляющих ЗОЖ:

правильном питании, пользе закаливания, необходимости соблюдения правил гигиены, режима дня, регламента просмотра телепередач, компьютерных игр. Знает о пользе утренней гимнастики и физических упражнений. Знает о факторах вреда и пользы для здоровья.

## 2. «Физическая культура»

Область "Физическое развитие" представлена в программе педагога по физической культуре.

[http://68.dou.spb.ru/images/педагоги\\_/программы/20232024/Рабочая\\_программа\\_ЗПР\\_по\\_физкультуре.pdf](http://68.dou.spb.ru/images/педагоги_/программы/20232024/Рабочая_программа_ЗПР_по_физкультуре.pdf)

### 2.2. Описание вариативных форм, способов, методов и средств реализации Программы с учетом возрастных и индивидуальных особенностей воспитанников, специфики их образовательных потребностей и интересов

Описание вариативных форм, способов, методов и средств реализации Программы приводится с учетом психофизических, возрастных и индивидуальных особенностей дошкольников с ЗПР, специфики их образовательных потребностей и интересов.

#### Обязательная часть

Вариативными формами, способами, методами организации образовательной деятельности являются такие формы, как: образовательные ситуации, предлагаемые для группы обучающихся, исходя из особенностей их психофизического и речевого развития (занятия), различные виды игр и игровых ситуаций, в том числе сюжетно-ролевая игра, театрализованная игра, дидактическая и подвижная игра, в том числе, народные игры, игра-экспериментирование и другие виды игр; взаимодействие и общение обучающихся и педагогических работников и (или) обучающихся между собой; проекты различной направленности, прежде всего исследовательские; праздники, социальные акции, а также использование образовательного потенциала режимных моментов. Все формы вместе и каждая в отдельности могут быть реализованы через сочетание организованных педагогическим работником и самостоятельно иницилируемых свободно выбираемых детьми видов деятельности.

Любые формы, способы, методы и средства реализации Программы должны осуществляться с учетом базовых принципов Стандарта.

Система форм организации разнообразной деятельности дошкольников. Среди них выделяются простые, составные и комплексные формы:

<b>Простые формы</b> построены на минимальном количестве методов и средств и посвящены, как правило, одной теме	<b>Составные формы</b> состоят из простых форм, представленных в разнообразных сочетаниях	<b>Комплексные формы</b> создаются как целенаправленная подборка (комплекс) простых и составных форм
беседа, рассказ, эксперимент, наблюдение, дидактическая (или любая другая игра, возникающая по инициативе педагога)	игровые ситуации, игры-путешествия, творческие мастерские, детские лаборатории, творческие гостиные, творческие лаборатории, целевые прогулки, экскурсии, образовательный челлендж, интерактивные праздники.	детско-родительские и иные проекты, тематические дни, тематические недели, тематические или образовательные циклы

При реализации Программы педагоги используют различные средства: для развития следующих видов деятельности:

- двигательной (оборудование для ходьбы, бега, ползания, лазанья, прыгания, занятий с мячом и др.);
  - предметной (образные и дидактические игрушки, реальные предметы и др.);
  - игровой (игры, игрушки, игровое оборудование и др.);
  - коммуникативной (дидактический материал, предметы, игрушки, диски с видеофильмами и др.);
  - познавательно-исследовательской и экспериментирования (натуральные предметы и оборудование для исследования и образно-символический материал, в том числе макеты, плакаты, модели, схемы и др);
  - чтения художественной литературы (книги для детского чтения, в том числе диски, кассеты, флеш- носители аудиокниг, иллюстративный материал);
  - трудовой (оборудование и инвентарь для всех видов труда);
  - продуктивной (оборудование и материалы для лепки, аппликации, рисования и конструирования);
- музыкальной (детские музыкальные инструменты, дидактический материал и др.).

<b>Демонстрационные</b>	<b>Раздаточные</b>
Картины, дидактические игрушки, крупный дидактический материал	Материал на каждого ребенка
<b>Естественные</b>	<b>Искусственные</b>
Природные ресурсы (солнце, воздух, вода...)	Специально созданные (лаборатория, макеты)
<b>Реальные</b>	<b>Виртуальные</b>
Дидактические пособия, книги, игрушки, наглядный и раздаточный материал, природный и бросовый материал и т.д.	Аудиокниги, видео ролики, презентации, фильмы, виртуальные герои, компьютерные игры

### **2.3. Особенности образовательной деятельности разных видов и культурных практик**

#### **Обязательная часть**

#### **Образовательная деятельность:**

- Организация различных видов детской деятельности
- В режимных моментах
- Самостоятельная деятельность детей
- В семье

Образовательная деятельность в ДОО включает:

- образовательную деятельность, осуществляемую в процессе организации различных видов детской деятельности;
  - образовательную деятельность, осуществляемую в ходе режимных процессов;
  - самостоятельную деятельность детей;
  - взаимодействие с семьями детей по реализации образовательной программы ДОО.
- Образовательная деятельность организуется как совместная деятельность педагога и детей, самостоятельная деятельность детей. В зависимости от решаемых образовательных задач, желаний детей, их образовательных потребностей, педагог может выбрать один или несколько вариантов совместной деятельности:

- 1) совместная деятельность педагога с ребёнком, где, взаимодействуя с ребёнком, он

выполняет функции педагога: обучает ребёнка чему-то новому;

2) совместная деятельность ребёнка с педагогом, при которой ребёнок и педагог – равноправные партнеры;

3) совместная деятельность группы детей под руководством педагога, который на правах участника деятельности на всех этапах её выполнения (от планирования до завершения) направляет совместную деятельность группы детей;

4) совместная деятельность детей со сверстниками без участия педагога, но по его заданию. Педагог в этой ситуации не является участником деятельности, но выступает в роли её организатора, ставящего задачу группе детей, тем самым, актуализируя лидерские ресурсы самих детей;

5) самостоятельная, спонтанно возникающая, совместная деятельность детей без всякого участия педагога. Это могут быть самостоятельные игры детей (сюжетно-ролевые, режиссерские, театрализованные, игры с правилами, музыкальные и другое), самостоятельная изобразительная деятельность по выбору детей, самостоятельная познавательно-исследовательская деятельность (опыты, эксперименты и другое).

Игра занимает центральное место в жизни ребёнка, являясь преобладающим видом его самостоятельной деятельности. В игре закладываются основы личности ребёнка, развиваются психические процессы, формируется ориентация в отношениях между людьми, первоначальные навыки кооперации. Играя вместе, дети строят свои взаимоотношения, учатся общению, проявляют активность и инициативу и другое. Детство без игры и вне игры не представляется возможным.

Игра в педагогическом процессе выполняет различные функции: обучающую, познавательную, развивающую, воспитательную, социокультурную, коммуникативную, эмоциогенную,

развлекательную, диагностическую, психотерапевтическую и другие.

В образовательном процессе игра занимает особое место, выступая как форма организации жизни и деятельности детей, средство разностороннего развития личности; метод или прием обучения; средство саморазвития, самовоспитания, самообучения, саморегуляции. Отсутствие или недостаток игры в жизни ребёнка приводит к серьезным проблемам, прежде всего, в социальном развитии детей. Учитывая потенциал игры для разностороннего развития ребёнка и становления его личности,

педагог максимально использует все варианты её применения в ДО.

Образовательная деятельность в режимных процессах имеет специфику и предполагает использование особых форм работы в соответствии с реализуемыми задачами воспитания, обучения и развития ребёнка. Основная задача педагога в утренний отрезок времени состоит в том, чтобы включить детей в общий ритм жизни ДОО, создать у них бодрое, жизнерадостное настроение.

Образовательная деятельность, осуществляемая в утренний отрезок времени, может включать:

– игровые ситуации, индивидуальные игры и игры небольшими подгруппами (сюжетно-ролевые, режиссерские, дидактические, подвижные, музыкальные и другие);

– беседы с детьми по их интересам, развивающее общение педагога с детьми (в том числе в форме утреннего и вечернего круга), рассматривание картин, иллюстраций;

– практические, проблемные ситуации, упражнения (по освоению культурно-гигиенических навыков и культуры здоровья, правил и норм поведения и другие);

– наблюдения за объектами и явлениями природы, трудом взрослых;

– трудовые поручения и дежурства (сервировка стола к приему пищи, уход за комнатными растениями и другое);

– индивидуальную, коррекционную работу с детьми в соответствии с задачами разных образовательных областей;

– продуктивную деятельность детей по интересам детей (рисование, конструирование, лепка и другое);

–оздоровительные и закаливающие процедуры, здоровьесберегающие мероприятия, двигательную деятельность (подвижные игры, гимнастика и другое).

Согласно требованиям СанПиН 1.2.3685-21 в режиме дня предусмотрено время для проведения занятий.

Занятие рассматривается как дело, занимательное и интересное детям, развивающее их; как деятельность, направленная на освоение детьми одной или нескольких образовательных областей, или их интеграцию с использованием разнообразных форм и методов работы, выбор которых осуществляется педагогам самостоятельно. Занятие является формой организации обучения, наряду с экскурсиями, дидактическими играми, играми-путешествиями и другими. Оно может проводиться в виде образовательных ситуаций, тематических событий, проектной деятельности, проблемно-обучающих ситуаций, интегрирующих содержание образовательных областей, творческих и исследовательских проектов и так далее. В рамках отведенного времени педагоги могут организовывать образовательную деятельность с учётом индивидуальных потребностей ребенка с ЗПР, его интересов, включая детей дошкольного возраста в процесс сотворчества, содействия, сопереживания.

Время проведения занятий, их продолжительность, длительность перерывов, суммарная образовательная нагрузка для детей дошкольного возраста определяются СанПиН 1.2.3685-21.

Введение термина «занятие» не означает регламентацию процесса. Термин фиксирует форму организации образовательной деятельности. Содержание и педагогически обоснованную методику проведения занятий педагог может выбирать самостоятельно.

Образовательная деятельность, осуществляемая во время прогулки, включает:

–наблюдения за объектами и явлениями природы, направленные на установление разнообразных связей и зависимостей в природе, воспитание отношения к ней;

–подвижные игры и спортивные упражнения, направленные на оптимизацию режима двигательной активности и укрепление здоровья детей;

–экспериментирование с объектами неживой природы;

–сюжетно-ролевые и конструктивные игры (с песком, со снегом, с природным материалом);

–элементарную трудовую деятельность детей на участке ДОО;

–свободное общение педагога с детьми, индивидуальную работу;

–проведение спортивных праздников (при необходимости).

Образовательная деятельность, осуществляемая во вторую половину дня, может включать:

–элементарную трудовую деятельность детей (уборка групповой комнаты; ремонт книг, настольно-печатных игр; стирка кукольного белья; изготовление игрушек-самоделок для игр малышей);

–проведение зрелищных мероприятий, развлечений, праздников (кукольный, настольный, теневой театры, игры-драматизации; концерты; спортивные, музыкальные и литературные досуги и другое);

–игровые ситуации, индивидуальные игры и игры небольшими подгруппами (сюжетно-ролевые, режиссерские, дидактические, подвижные, музыкальные и другие);

–опыты и эксперименты, практико-ориентированные проекты, коллекционирование и другое;

–чтение художественной литературы, прослушивание аудиозаписей лучших образцов чтения, рассматривание иллюстраций, просмотр мультфильмов и так далее;

–слушание и исполнение музыкальных произведений, музыкально-ритмические движения, музыкальные игры и импровизации;

–организация и (или) посещение выставок детского творчества, изобразительного искусства, мастерских; просмотр репродукций картин классиков и современных художников и другого;

–индивидуальную работу по всем видам деятельности и образовательным областям;

–работу с родителями (законными представителями).

Для организации самостоятельной деятельности детей в группе создаются различные

центры активности.

## **2.4. Способы и направления поддержки детской инициативы**

Приоритетная сфера инициативы - игровая и продуктивная деятельность

Деятельность педагога при поддержке детской инициативы:

- Создавать условия для реализации собственных планов и замыслов каждого ребёнка;
- Рассказывать детям о их реальных, а также возможных в будущем достижениях;
- Отмечать и публично поддерживать любые успехи детей;
- Способствовать стремлению научиться делать что-то и поддерживать радостное ощущение возрастающей умелости;
- Не критиковать результаты деятельности детей, а также их самих;
- Учитывать индивидуальные особенности детей, стремиться найти подход к застенчивым, нерешительным, конфликтным детям;
- Уважать и ценить каждого ребёнка независимо от его достижений, достоинств и недостатков;
- Всегда предоставлять детям возможность для реализации замыслов в творческой игровой и продуктивной деятельности.

### **4—5 лет Приоритетная сфера инициативы - познание окружающего мира**

Деятельность педагога по поддержке детской инициативы:

- Поощрять желание ребенка строить первые собственные умозаключения, внимательно выслушивать все его рассуждения, проявлять уважение к его интеллектуальному труду.
- Создать условия и поддерживать театрализованную деятельность детей, их стремление переодеваться («рядиться»).
- Обеспечить условия для музыкальной импровизации, пения и движений под популярную музыку.
- Создать в группе возможность, используя мебель и ткани, строить «дома», укрытия для игр.
- Негативные оценки можно давать только поступкам ребенка и только один на один, а не на глазах у группы.
- Недопустимо диктовать детям, как и во что они должны играть; навязывать им сюжеты игры. Развивающий потенциал игры определяется тем, что это самостоятельная, организуемая самими детьми деятельность.
- Участие взрослого в играх детей полезно при выполнении следующих условий: дети сами приглашают взрослого в игру или добровольно соглашаются на его участие; сюжет и ход игры, а также роль, которую взрослый будет играть, определяют дети, а не педагог; характер исполнения роли также определяется детьми.
- Привлекать детей к украшению группы к праздникам, обсуждая разные возможности и предложения.
- Побуждать детей формировать и выражать собственную эстетическую оценку воспринимаемого, не навязывая им мнения взрослых.
- Привлекать детей к планированию жизни группы на день.

### **5—6 лет Приоритетная сфера инициативы – внеситуативно-личностное общение.**

Деятельность педагога по поддержке детской инициативы:

- Создавать в группе положительный психологический микроклимат, в равной мере проявляя любовь и заботу ко всем детям: выражать радость при встрече; использовать ласку и теплое слово для выражения своего отношения к ребенку.
- Уважать индивидуальные вкусы и привычки детей.
- Поощрять желание создавать что-либо по собственному замыслу; обращать внимание детей на полезность будущего продукта для других или ту радость, которую он доставит кому-то (маме, бабушке, папе, другу).
- Создавать условия для разнообразной самостоятельной творческой деятельности детей.

- При необходимости помогать детям в решении проблем организации игры.
- Привлекать детей к планированию жизни группы на день и на более отдаленную перспективу. Обсуждать выбор спектакля для постановки, песни, танца и т.п.
- Создавать условия и выделять время для самостоятельной творческой или познавательной деятельности детей по интересам.

**6—8 лет Приоритетная сфера инициативы - научение Деятельность педагога по поддержке детской инициативы:**

- Вводить адекватную оценку результата деятельности ребенка с одновременным признанием его усилий и указанием возможных путей и способов совершенствования продукта.
- Спокойно реагировать на неуспех ребенка и предлагать несколько вариантов исправления работы: повторное исполнение спустя некоторое время, доделывание; совершенствование деталей и т.п. Рассказывать детям о трудностях, которые вы сами испытывали при обучении новым видам деятельности.
- Создавать ситуации, позволяющие ребенку реализовать свою компетентность, обретая уважение и признание взрослых и сверстников.
- Обращаться к детям с просьбой показать воспитателю и научить его тем индивидуальным достижениям, которые есть у каждого.
- Поддерживать чувство гордости за свой труд и удовлетворения его результатами.
- Создавать условия для разнообразной самостоятельной творческой деятельности детей.
- При необходимости помогать детям в решении проблем при организации игры.
- Привлекать детей к планированию жизни группы на день, неделю, месяц.

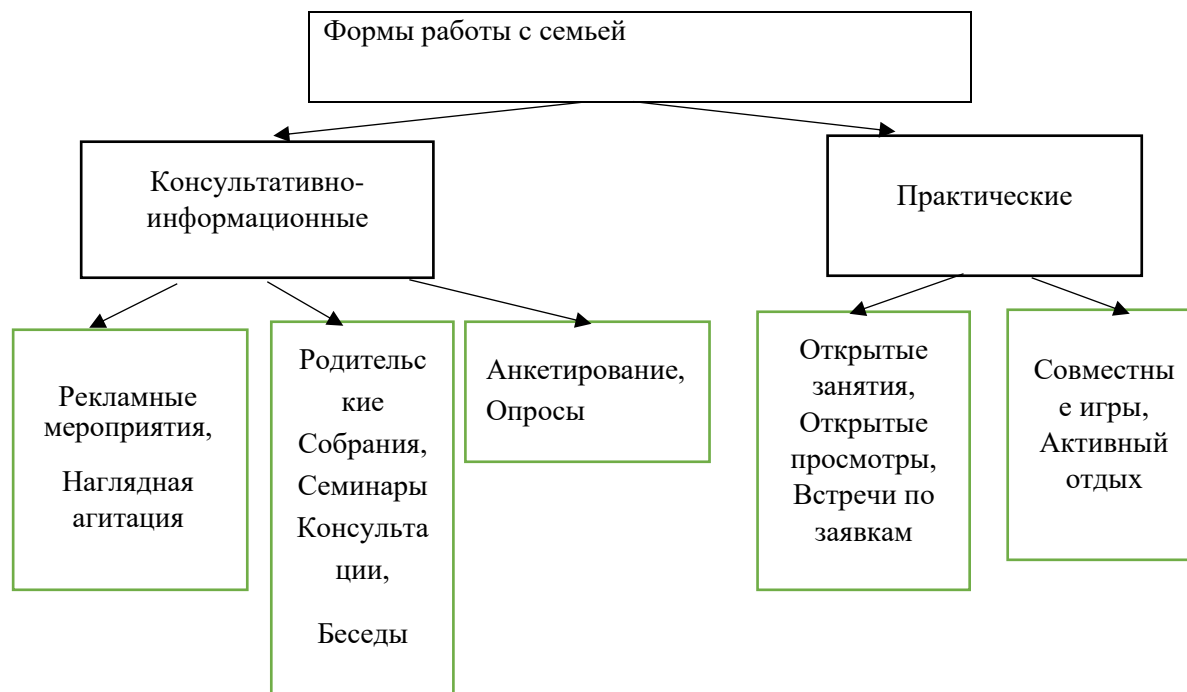
Учитывать и реализовывать их пожелания и предложения.

Создавать условия и выделять время для самостоятельной творческой или познавательной деятельности детей по интересам.

**2. 5. Особенности взаимодействия педагогического коллектива с семьями дошкольников с ЗПР**

Взаимодействие с семьей в группе компенсирующей направленности строится на основе сотрудничества и направлено на оказание помощи родителям в воспитании и обучении детей, охране и укреплении их психического и физического здоровья, в развитии их индивидуальных особенностей, а также на создание условий для участия родителей в образовательной деятельности детского сада.

Одной из важнейших задач является просветительско-консультативная работа с семьей, привлечение родителей (законных представителей) к активному сотрудничеству, так как только в процессе совместной деятельности группы и семьи удастся максимально помочь ребенку в преодолении имеющихся недостатков и трудностей.



## **Направления и задачи коррекционно-развивающей работы (КРР п. 45. ФАОП ДО)**

Цели и задачи Программы коррекционно – развивающей работы соответствует с п. 45.1. п. 4.5.2. ФАОП ДО (<http://publication.pravo.gov.ru/Document/View/0001202301270036>).

### **Структурные компоненты образовательной деятельности (п. 45.3 ФАОП ДО):**

1. Диагностический модуль.
2. Коррекционно-развивающий модуль
3. Социально-педагогический модуль
4. Консультативно-просветительский модуль

### **Процесс коррекционной работы условно можно разделить на три этапа (п. 45.4. ФАОП ДО):**

I этап- коррекционная работа основной целью является развитие функционального базиса для развития высших психических функций: зрительных, слуховых, моторных функций и межсенсорных связей; стимуляция познавательной, речевой коммуникативной активности ребенка.

на II этапе планируется целенаправленное формирование и развитие высших психических функций. на III этапе вся работа строится с ориентацией на развитие возможностей ребенка к достижению целевых ориентиров дошкольного образования и формирование значимых в школе навыков, основных компонентов психологической готовности к школьному обучению.

### **Содержание образовательной деятельности по профессиональной коррекции недостатков в развитии обучающихся с ЗПР.**

Коррекционно-развивающая и профилактическая работа с детьми с ЗПР пронизывает все образовательные области, предусмотренные ФГОС ДО. Содержание коррекционной работы определяется как с учетом возраста обучающихся, так (и прежде всего) на основе выявления их достижений, образовательных трудностей и недостатков в развитии.

Коррекционно-развивающая работа в образовательной области «Социально-коммуникативно-развитие» (п. 45.14.1 ФАОП ДО).

Коррекционно-развивающая работа в образовательной области «Познавательное развитие». (п.

45.14.2 ФАОП ДО)

Коррекционно-развивающая работа в образовательной области «Речевое развитие». (п. 45.14.3 ФАОП ДО)

Коррекционно-развивающая работа в образовательной области «Художественно-эстетическое развитие». (п. 45.14.4 ФАОП ДО).

Коррекционно-развивающая работа в образовательной области «Физическое развитие». (п.

45.14.5 ФАОП ДО).

## **3. Федеральная рабочая программа воспитания**

Рабочая программа воспитания для образовательных организаций, реализующих адаптированные образовательные программы дошкольного образования (далее - программа воспитания), предусматривает обеспечение процесса разработки рабочей программы воспитания на основе требований [Федерального закона от 29 декабря 2012 г. № 273-ФЗ "Об образовании в Российской Федерации"](#).

Работа по воспитанию, формированию и развитию личности обучающихся с ЗПР в Организации предполагает преемственность по отношению к достижению воспитательных целей начального общего образования (далее - НОО).



Программа воспитания основана на воплощении национального воспитательного идеала, который понимается как высшая цель образования, нравственное (идеальное) представление о человеке.

В основе процесса воспитания обучающихся в ГБДОУ должны лежать конституционные и национальные ценности российского общества.

Целевые ориентиры следует рассматривать как возрастные характеристики возможных достижений ребенка, которые коррелируют с портретом выпускника ГБДОУ и с базовыми духовно-нравственными ценностями. Планируемые результаты определяют направления для разработчиков рабочей программы воспитания.

С учетом особенностей социокультурной среды, в которой воспитывается ребенок, в рабочей программе воспитания необходимо отразить взаимодействие участников образовательных отношений (далее - ОО) со всеми субъектами образовательных отношений. Только при подобном подходе возможно воспитать гражданина и патриота, раскрыть способности и таланты обучающихся, подготовить их к жизни в высокотехнологичном, конкурентном обществе.

Для того чтобы эти ценности осваивались ребенком, они должны найти свое отражение в основных направлениях воспитательной работы ГБДОУ:

-Ценности Родины и природы лежат в основе патриотического направления воспитания.

-Ценности человека, семьи, дружбы, сотрудничества лежат в основе социального направления воспитания.

-Ценность знания лежит в основе познавательного направления воспитания.

-Ценность здоровья лежит в основе физического и оздоровительного направления воспитания.

-Ценность труда лежит в основе трудового направления воспитания.

-Ценности культуры и красоты лежат в основе этико-эстетического направления воспитания.

Реализация Примерной программы основана на взаимодействии с разными субъектами образовательных отношений.

Организация в части, формируемой участниками образовательных отношений, дополняет приоритетные направления воспитания с учетом реализуемой основной образовательной программы, региональной и муниципальной спецификой.

Реализация Программы воспитания предполагает социальное партнерство с другими организациями.

Программа воспитания является неотъемлемым компонентом АОП ДО. Структура Программы воспитания включает пояснительную записку и три раздела - целевой, содержательный и организационный, в каждом из них предусматривается обязательная часть и часть, формируемая участниками образовательных отношений.

Структура Программы воспитания включает три раздела: целевой, содержательный и организационный, содержание которых представлено в таблице 7 цитированием содержания и указанием ссылок на соответствующие разделы и страницы текста Федеральной рабочей программы воспитания ФООП ДО.

## **Целевой раздел рабочей программы воспитания**

### **Цели и задачи воспитания**

#### **Общая цель воспитания:**

- личностное развитие каждого ребёнка с учётом его индивидуальности и создание условий для позитивной социализации детей на основе традиционных ценностей российского общества, что предполагает:

1) формирование первоначальных представлений о традиционных ценностях российского народа, социально приемлемых нормах и правилах поведения;

2) формирование ценностного отношения к окружающему миру (природному и социокультурному), другим людям, самому себе;

3) становление первичного опыта деятельности и поведения в соответствии с традиционными ценностями, принятыми в обществе нормами и правилами.

**Общие задачи воспитания:**

1) содействовать развитию личности, основанному на принятых в обществе представлениях о добре и зле, должном и недопустимом;

2) способствовать становлению нравственности, основанной на духовных отечественных традициях, внутренней установке личности поступать согласно своей совести;

3) создавать условия для развития и реализации личностного потенциала ребёнка, его готовности к творческому самовыражению и саморазвитию, самовоспитанию;

4) осуществлять поддержку позитивной социализации ребёнка посредством проектирования и принятия уклада, воспитывающей среды, создания воспитывающих общностей.

**Целевые ориентиры воспитательной работы для обучающихся с ЗПР**

Деятельность педагогических работников нацелена на перспективу становления личности и развития ребёнка. Поэтому планируемые результаты представлены в виде целевых ориентиров как обобщенные «портреты» ребёнка к концу дошкольного возраста.

В соответствии с ФГОС ДО оценка результатов воспитательной работы не осуществляется, так как целевые ориентиры основной образовательной программы дошкольного образования не подлежат непосредственной оценке, в т.ч. в виде педагогической диагностики (мониторинга), и не являются основанием для их формального сравнения с реальными достижениями детей.

**Портрет ребенка с ЗПР дошкольного возраста (к 8-ми годам)**

Направления воспитания	Ценности	Показатели
Патриотическое	Родина, природа	Любящий свою малую родину и имеющий представление о своей стране, испытывающий чувство привязанности к родному дому, семье, близким людям.
Социальное	Человек, семья, дружба, сотрудничество	Различающий основные проявления добра и зла, принимающий и уважающий ценности семьи и общества, правдивый, искренний, способный к сочувствию и заботе, к нравственному поступку, проявляющий задатки чувства долга: ответственность за свои действия и поведение; принимающий и уважающий различия между людьми.  Освоивший основы речевой культуры.  Дружелюбный и доброжелательный, умеющий слушать и слышать собеседника, способный взаимодействовать с педагогическим работником и другими детьми на основе общих интересов и дел.
Познавательное	Знания	Любознательный, наблюдательный, испытывающий потребность в самовыражении, в том числе творческом, проявляющий активность,

		самостоятельность, инициативу в познавательной, игровой, коммуникативной и продуктивных видах деятельности и в самообслуживании, обладающий первичной картиной мира на основе традиционных ценностей российского общества.
Физическое и оздоровительное	Здоровье	Владеющий основными навыками личной и общественной гигиены, стремящийся соблюдать правила безопасного поведения в быту, социуме (в том числе в цифровой среде), природе.
Трудовое	Труд	Понимающий ценность труда в семье и в обществе на основе уважения к людям труда, результатам их деятельности, проявляющий трудолюбие при выполнении поручений и в самостоятельной деятельности.
Этико-эстетическое	Культура и красота	Способный воспринимать и чувствовать прекрасное в быту, природе, поступках, искусстве, стремящийся к отображению прекрасного в продуктивных видах деятельности, обладающий зачатками художественно-эстетического вкуса.

### Содержательный раздел рабочей программы воспитания

Содержание Программы воспитания реализуется в ходе освоения детьми с ЗПР дошкольного возраста всех образовательных областей, обозначенных в Стандарте, одной из задач которого является объединение воспитания и обучения в целостный образовательный процесс на основе духовно-нравственных и социокультурных ценностей, принятых в обществе правил и норм поведения в интересах человека, семьи, общества: социально-коммуникативное развитие; познавательное развитие; речевое развитие; художественно-эстетическое развитие; физическое развитие.

#### Уклад ГБДОУ № 68

Уклад – общественный договор участников образовательных отношений, опирающийся на базовые национальные ценности, содержащий традиции региона и образовательного учреждения, задающий культуру поведения сообществ, описывающий предметно-пространственную среду, деятельности и социокультурный контекст.

Уклад учитывает специфику и конкретные формы организации распорядка дневного, недельного, месячного, годового циклов жизни образовательного учреждения.

Уклад способствует формированию ценностей воспитания, которые разделяются всеми участниками образовательных отношений (воспитанниками, родителями, педагогами и другими сотрудниками образовательного учреждения).

#### Задачи воспитания в образовательных областях

Содержание программы воспитания реализуется в ходе освоения детьми дошкольного возраста всех образовательных областей, обозначенных в ФГОС ДО.

№ п/п	Образовательная область	Направление воспитания
1	Социально-коммуникативное развитие	Патриотическое, духовно-нравственное, социальное, трудовое
2	Познавательное развитие	Познавательное, патриотическое
3	Речевое развитие	Социальное, эстетическое
4	Художественно-эстетическое развитие	Эстетическое
5	Физическое развитие	Физическое, оздоровительное

## **Содержание воспитательной работы по направлениям воспитания**

### **1. Патриотическое воспитание**

Ценности: Родина, природа.

Цель патриотического воспитания: воспитание в ребенке нравственных качеств, чувства любви, интереса к России, своему краю, малой родине, своему народу и народу России в целом (гражданский патриотизм), ответственности, трудолюбия; ощущения принадлежности к своему народу.

Задачи:

- формирование любви к родному краю, родной природе, родному языку, культурному наследию своего народа;
- воспитание любви, уважения к своим национальным особенностям и чувства собственного достоинства как представителя своего народа;
- воспитание уважительного отношения к гражданам России в целом, своим соотечественникам и согражданам, представителям всех народов России, к ровесникам, родителям, соседям, старшим, другим людям вне зависимости от их этнической принадлежности;
- воспитание любви к родной природе, природе своего края, России, понимания единства природы и людей и бережного ответственного отношения к природе.

### **Содержание деятельности**

Воспитательная работа по патриотическому воспитанию связана со структурой самого понятия «патриотизм».

Ее содержание определяется через следующие взаимосвязанные компоненты:

- когнитивно-смысловой, связанный со знаниями об истории России, своего края, духовных и культурных традиций и достижений многонационального народа России;
- эмоционально-ценностный, характеризующийся любовью к Родине – России, уважением к своему народу, народу России в целом;
- регуляторно-волевой, обеспечивающий укоренение знаний в духовных и культурных традициях своего народа, деятельность на основе понимания ответственности за настоящее и будущее своего народа, России. Виды и формы деятельности:
  - ознакомление детей с историей, героями, культурой, традициями России и своего народа;
  - организация коллективных творческих проектов, направленных на приобщение детей к российским общенациональным традициям;
  - организация экскурсий, походов, смотров, соревнований, праздников, викторин, выставок и пр.;
  - формировании правильного и безопасного поведения в природе, осознанного отношения к растениям, животным, к последствиям хозяйственной деятельности человека;

### **2. Духовно-нравственное воспитание**

Цель духовно-нравственного воспитания - формирование способности к духовному развитию, нравственному самосовершенствованию, индивидуально-ответственному поведению.

Ценности - жизнь, милосердие, добро лежат в основе духовно-нравственного направления воспитания.

### **Содержание деятельности**

Духовно-нравственное воспитание направлено на развитие ценностно-смысловой сферы дошкольников на основе творческого взаимодействия в детско-взрослой общности, содержанием которого является освоение социокультурного опыта в его культурно-историческом и личностном аспектах.

В процессе духовно-нравственного воспитания осуществляется формирование традиционных российских семейных ценностей; воспитание честности, доброты, милосердия, справедливости, дружелюбия и взаимопомощи, уважения к старшим, к памяти предков.

Виды и формы деятельности:

- ознакомление детей с историей, героями, культурой, традициями России и своего народа;

- организация коллективных творческих проектов, направленных на приобщение детей к российским общенациональным традициям;
- организация экскурсий, походов, смотров, соревнований, праздников, викторин, выставок и пр.;
- формировании правильного и безопасного поведения в природе, осознанного отношения к растениям, животным, к последствиям хозяйственной деятельности человека;

## 2. Социальное воспитание

Ценности: семья, дружба, человек и сотрудничество.

Цель социального воспитания дошкольника: формирование его ценностного отношения к семье, другому человеку, развитию дружелюбия, создания условий для реализации в обществе.

Задачи:

- формирование у ребенка представлений о добре и зле, позитивного образа семьи с детьми, ознакомление с распределением ролей в семье, образами дружбы в фольклоре и детской литературе, примерами сотрудничества и взаимопомощи людей в различных видах деятельности (на материале истории России, ее героев), милосердия и заботы;
- анализ поступков самих детей в группе в различных ситуациях;
- формирование навыков, необходимых для полноценного существования в обществе: эмпатии (сопереживания), коммуникабельности, заботы, ответственности, сотрудничества, умения договариваться, умения соблюдать правила;
- развитие способности поставить себя на место другого как проявление личностной зрелости и преодоление детского эгоизма.

Содержание деятельности :

В дошкольном детстве ребенок открывает Личность другого человека и его значение в собственной жизни и жизни людей. Он начинает осваивать все многообразие социальных отношений и социальных ролей. Он учится действовать сообща, подчиняться правилам, нести ответственность за свои поступки, действовать в интересах семьи, группы.

Формирование правильного ценностно-смыслового отношения ребенка к социальному окружению невозможно без грамотно выстроенного воспитательного процесса, в котором обязательно должна быть личная социальная инициатива ребенка в детско-взрослых и детских общностях.

Важным аспектом является формирование у дошкольника представления о мире профессий взрослых, появление к моменту подготовки к школе положительной установки к обучению в школе как важному шагу взросления.

Формы и виды деятельности:

- организация сюжетно-ролевых игр (в семью, в команду и т.п.), игр с правилами, традиционных народных игр и пр.;
- проведение праздников, конкурсов, выставок и пр.;
- разработка и реализация проектов;
- воспитание у детей навыков поведения в обществе;
- обучение детей сотрудничеству, использование групповых форм в продуктивных видах деятельности;
- обучение детей анализу поступков и чувств
  - своих и других людей;
- организация коллективных проектов заботы и помощи;
- создание доброжелательного психологического климата в детском коллективе;
- использование возможностей социокультурной среды для достижения целей воспитания;

## 4. Познавательное воспитание

Ценность: знания.

Цель познавательного направления воспитания:

формирование ценности познания.

Задачи:

- развитие любознательности, формирование опыта познавательной инициативы;
- формирование ценностного отношения к взрослому как источнику знаний;

- приобщение ребенка к культурным способам познания (книги, интернет-источники, дискуссии и др.).

Содержание деятельности

Содержание познавательного направления воспитания направлено на формирование целостной картины мира, в которой интегрировано ценностное, эмоционально окрашенное отношение к миру, людям, природе, деятельности человека.

Виды и формы деятельности:

- совместная деятельность воспитателя с детьми на основе наблюдения, сравнения, проведения опытов (экспериментирования), организации походов и экскурсий, просмотра доступных для восприятия ребенка познавательных фильмов, чтения и просмотра книг; - организация конструкторской и продуктивной творческой деятельности, проектной и исследовательской деятельности детей совместно со взрослыми;

- организация насыщенной и структурированной образовательной среды, включающей иллюстрации, видеоматериалы, ориентированные на детскую аудиторию; различного типа конструкторы и наборы для экспериментирования;

5. Физическое и оздоровительное воспитание

Ценность: здоровье.

Цель физического и оздоровительного воспитания: сформировать навыки здорового образа жизни, где безопасность жизнедеятельности лежит в основе всего.

Задачи по формированию здорового образа жизни:

- обеспечение построения образовательного процесса физического воспитания обучающихся с ОВЗ (совместной и самостоятельной деятельности) на основе здоровьесберегающих и здоровьесоблюдающих технологий, и обеспечение условий для гармоничного физического и эстетического развития ребенка;

- закаливание, повышение сопротивляемости к воздействию условий внешней среды;

- укрепление опорно-двигательного аппарата; развитие двигательных способностей, обучение двигательным навыкам и умениям;

- формирование элементарных представлений в области физической культуры, здоровья и безопасного образа жизни; - организация сна, здорового питания, выстраивание правильного режима дня;

- воспитание экологической культуры, обучение безопасности жизнедеятельности.

Направления деятельности воспитателя:

- организация подвижных, спортивных игр, в т.ч. традиционных народных игр, дворовых игр на территории детского сада;

- создание детско-педагогических работников проектов по здоровому образу жизни;

- введение оздоровительных традиций в ДОО. Задачи формирования у культурно-гигиенических навыков:

- формирование у ребенка навыков поведения во время приема пищи;

- формирование у ребенка представлений о ценности здоровья, красоте и чистоте тела; - формирование у ребенка привычки следить за своим внешним видом;

- включение информации о гигиене в повседневную жизнь ребенка, в игру.

Направления деятельности воспитателя:

Воспитатель должен формировать у дошкольников с пониманием того, что чистота лица и тела, опрятность одежды отвечают не только гигиене и здоровью человека, но и социальным ожиданиям окружающих людей.

Особенность культурно-гигиенических навыков заключается в том, что они должны формироваться на протяжении всего пребывания ребенка в ДОО.

В формировании культурно-гигиенических навыков режим дня играет одну из ключевых ролей. Привыкая выполнять серию гигиенических процедур с определенной периодичностью, ребенок вводит их в свое бытовое пространство, и постепенно они становятся для него привычкой.

Работа по формированию у ребенка культурно-гигиенических навыков должна вестись в тесном контакте с семьей.

6. Трудовое воспитание

Ценность: труд.

Цель трудового воспитания:

формирование ценностного отношения детей к труду, трудолюбия, а также их приобщение к труду.

Задачи:

- ознакомление с доступными детям видами труда взрослых и воспитание положительного отношения к их труду;

- познание явлений и свойств, связанных с преобразованием материалов и природной среды, которое является следствием трудовой деятельности взрослых и труда самих детей;

- формирование навыков, необходимых для трудовой деятельности детей, воспитание у них навыков организации своей работы, формирование элементарных навыков планирования;

- формирование у детей привычки трудового усилия (привычки к доступному дошкольнику напряжению физических, умственных и нравственных сил для решения трудовой задачи).

Содержание деятельности

С дошкольного возраста каждый ребенок обязательно должен принимать участие в труде, и те несложные обязанности, которые он выполняет в детском саду и в семье, должны стать повседневными. Только при этом условии труд оказывает на детей определенное воспитательное воздействие и подготавливает их к осознанию его нравственной стороны.

Формы и виды деятельности:

- демонстрация и объяснение детям необходимости постоянного труда в повседневной жизни;

- воспитание у детей бережливости (беречь игрушки, одежду, труд и старания родителей, педагогов, сверстников);

- предоставление детям самостоятельности в выполнении работы, воспитание ответственности за собственные действия;

- воспитание у детей стремления к полезной деятельности, демонстрация собственного трудолюбия и занятости;

- формирование общественных мотивов труда, желанием приносить пользу людям; - приобретение материалов, оборудования, электронных образовательных ресурсов (в т.ч. развивающих компьютерных игр) и средств воспитания детей дошкольного возраста;

- организация экскурсий для знакомства с различными профессиями; - проведение конкурсов, выставок на тему труда;

- подготовка и реализации проектов;

- задействование потенциала режимных моментов в трудовом воспитании детей;

## 7. Эстетическое воспитание

Ценности: культура и красота.

Цель этико-эстетического направления воспитания:

формирование ценностного отношения детей к культуре и красоте, формирование у них эстетического вкуса, развитие стремления создавать прекрасное.

Задачи:

- формирование культуры общения, поведения, этических представлений;

- воспитание представлений о значении опрятности и внешней красоты, ее влиянии на внутренний мир человека;

- развитие предпосылок ценностно-смыслового восприятия и понимания произведений искусства, явлений жизни, отношений между людьми;

- воспитание любви к прекрасному, уважения к традициям и культуре родной страны и других народов;

- развитие творческого отношения к миру, природе, быту и к окружающей ребенка действительности;

- формирование у детей эстетического вкуса, стремления окружать себя прекрасным, создавать его.

Содержание деятельности

Эстетическое воспитание через обогащение чувственного опыта и развитие эмоциональной сферы личности влияет на становление нравственной и духовной составляющей внутреннего мира ребенка.

Культура поведения в своей основе имеет глубоко социальное нравственное чувство – уважение к человеку, к законам человеческого общества. Культура отношений является делом не столько личным, сколько общественным. Конкретные представления о культуре поведения усваиваются ребенком вместе с опытом поведения, с накоплением нравственных представлений.

Для того чтобы формировать у детей культуру поведения, воспитатель должен сосредоточить свое внимание на нескольких основных направлениях воспитательной работы:

- учить детей уважительно относиться к окружающим людям, считаться с их делами, интересами, удобствами;
- воспитывать культуру общения ребенка, выражающуюся в общительности, этикет вежливости, предупредительности, сдержанности, умении вести себя в общественных местах;
- воспитывать культуру речи: называть взрослых на «вы» и по имени и отчеству; не перебивать говорящих и выслушивать других; говорить четко, разборчиво, владеть голосом;
- воспитывать культуру деятельности, что подразумевает умение обращаться с игрушками, книгами, личными вещами, имуществом ДОО; умение подготовиться к предстоящей деятельности, четко и последовательно выполнять и заканчивать ее, после завершения привести в порядок рабочее место, аккуратно убрать все за собой; привести в порядок свою одежду.

Виды и формы деятельности:

- выстраивание взаимосвязи художественно-творческой деятельности самих детей с воспитательной работой через развитие восприятия, образных представлений, воображения и творчества;
- уважительное отношение к результатам творчества детей, широкое включение их произведений в жизнь организации;
- организация выставок, концертов, создание эстетической развивающей среды и др.;
- формирование чувства прекрасного на основе восприятия художественного слова на русском и родном языке;
- реализация вариативности содержания, форм и методов работы с детьми по разным направлениям эстетического воспитания;
- воспитание культуры поведения.

## **Организационный раздел рабочей программы воспитания**

### **Нормативно-методическое обеспечение**

Для реализации программы воспитания ГБДОУ использует практическое руководство «Воспитателю о воспитании», где представлено в полном объеме методическое обеспечение воспитательной деятельности.

<https://институтвоспитания.рф/programmy-vospitaniya/programmy-vospitaniya-doo/prakticheskoe-rukovodstvo-vospitatelyu-o-vospitanii/>

### **Требования к условиям работы с особыми категориями детей**

Организационное обеспечение образования обучающихся с ЗПР базируется на нормативно-правовой основе, которая определяет специальные условия дошкольного образования обучающихся этой категории. Создание этих условий должно обеспечить реализацию не только образовательных прав самого ребенка на получение соответствующего его возможностям образования, но и реализацию прав всех остальных обучающихся, включенных наравне с ребенком с ЗПР в образовательное пространство. Поэтому помимо нормативной базы, фиксирующей права ребенка с ЗПР, необходима разработка соответствующих локальных актов, обеспечивающих эффективное образование и других.

**Создание следующих условий, обеспечивающих достижение целевых ориентиров в работе с особыми категориями детей.**



Программа предполагает создание следующих условий, обеспечивающих достижение целевых ориентиров в работе с обыми категориями детей:

Психолого-педагогические условия, обеспечивающие развитие ребенка с ЗПР. Программа предполагает создание следующих психолого-педагогических условий, обеспечивающих образование ребенка с ЗПР в соответствии с его особыми образовательными потребностями:

- ✓ Личностно-порождающее взаимодействие педагогических работников с детьми, предполагающее создание таких ситуаций, в которых каждому ребенку с ЗПР предоставляется возможность выбора деятельности, партнера, средств и жизненных навыков; учитываются обусловленные структурой нарушенного речевого, языкового развития особенности деятельности (в том числе речевой), средств ее реализации, ограниченный объем личного опыта.
- ✓ Ориентированность педагогической оценки на относительные показатели детской успешности, то есть сравнение нынешних и предыдущих достижений ребенка с ЗПР, стимулирование самооценки.
- ✓ Формирование игры как важнейшего фактора развития ребенка, с учетом необходимости развития вербальных и невербальных компонентов развития ребенка в разных видах игры.
- ✓ Создание развивающей образовательной среды, способствующей физическому, социально-коммуникативному, познавательному, речевому, художественно-эстетическому развитию ребенка и сохранению его индивидуальности.
- ✓ Сбалансированность репродуктивной (воспроизводящей готовый образец) и продуктивной (производящей субъективно новый продукт) деятельности, то есть деятельности по освоению культурных форм и образцов и детской исследовательской, творческой деятельности; совместных и самостоятельных, подвижных и статичных форм активности с учетом особенностей развития и образовательных потребностей ребенка.

#### Содержательный раздел части, формируемой участниками образовательных отношений

Парциальная программа	Интеграция образовательных областей	Задачи	Содержание
Приобщение детей к истокам Русской народной культуры О. Л. Князева, М. Д. Маханева	Художественное – эстетическое Социально – коммуникативное Познавательное	Ознакомление детей с народной декоративной росписью. Приобщать детей ко всем видам национального искусства: сказки, музыка, пляски Знать и различать народное искусство, промыслы. Понимать значение фольклорного произведения, а также самобытности народных промыслов(мотив, композиция, цветовое решение), связи народного творчества в его различных проявлениях с бытом, традициями, окружающей природой. Воспитывать интерес к народному искусству, его необходимости и ценности, уважение к труду и таланту мастеров. Расширять представление о жанрах устного народного	Педагог знакомит детей с народной декоративной росписью, с видами национального искусства: сказки, музыка, пляски, потешки, частушку, пестушки. Учит различать народное искусство и промыслы, а также понимать значение фольклорного произведения. Знакомит с жанрами устного народного творчества. Создаёт атмосферу национального быта посредством праздников и традиций. Знакомит с народной культурой в игровой деятельности.

		<p>творчества. Воспитывать нравственно-патриотические чувства. Формирование целостной картины мира. Приобщение детей к народной культуре (народные праздники и традиции). Содействие атмосферы национального быта. Понимать историческую преемственность с современными аналогами (лучина -керосиновая лампа - электрическая лампа и т.д.). Знакомить детей с зависимостью использования предметов от образа жизни людей, от места их проживания. Формирование представления о народной культуре; развитие навыков игровой деятельности; формирование гендерной, семейной, гражданской принадлежности; патриотических чувств причастности детей к наследию прошлого.</p>	
<p>«Петербургское ведение» для малышей от 3 до 7 лет» Г.Т. Алифанова</p>	<p>Художественное – эстетическое</p> <p>Социально – коммуникативное</p> <p>Познавательное</p>	<p>Формирование начальных представлений о городе (название, улица, дом, поликлиника); знакомство с историей и основанием города; знакомство с символами города; учить детей планировать и составлять на схеме безопасный маршрут до дома; дальнейшее расширение и закрепление представлений об архитектуре города; формирование мировоззрения через постижение истории блокадного города; ориентировка в городе, по карте; Правила поведения в транспорте, театре, музеи..... Знакомить детей с великими людьми Санкт –Петербурга; Дать сведения о том, что такое театр.</p>	<p><b>Педагог знакомит</b> с понятиями: Россия многонациональная страна Москва главный город России Символы России (герб, флаг, гимн) Президент России Название города, района, улицы, дома, где они живут. Рассказать детям, что у города тоже есть день рождения! Дать сведения о возрасте города Основателя города и основные памятники города Символы Санкт – Петербурга (герб, гимн, флаг) Символика Пушкинского района - Губернатор Санкт – Петербурга. Знакомит с садово-парковыми ансамблями Петербурга и Пушкин.</p> <p><b>Учит:</b> Составлять схемы, карты Создавать постройки Составлять рассказы, провести элементарную экскурсию</p>
<p>Развитие речи детей дошкольного возраста О.С. Ушакова</p>	<p>Речевое развитие</p> <p>Социально – коммуникативное</p>	<p>Задачи содержательного раздела данной парциальной программы определены в содержании направлений развития</p>	<p><u>Социально - коммуникативное развитие</u> Проектирование коммуникативных ситуации, требующих выбора ,включение в диалог, беседы на нравственную тематику, на развитие моральных качеств, формирование взаимовыручки, навыков</p>

			<p>конструктивного взаимодействия, побуждение к самооценке и оценке действий и поведения сверстников, рассматривание картин на соответствующую тематику, обсуждение их сюжета, составление рассказов, пересказ литературных произведений с проблемным сюжетом, рассказывание из опыта; беседах на тему безопасного поведения дома, на улице, в транспорте, рассматривание сюжетных картинок на соответствующие темы и составление по ним повествовательных рассказов; использование словесных поручений с последующим отчетом о его выполнении, формирование умения договариваться между собой вовремя трудовой деятельности, ставить цель и предвидеть результаты коллективного труда, конструктивно преодолевать возникающие трудности, вести соответствующий ситуации диалог;</p> <p><u>Речевое развитие</u></p> <p>обогащение и активизация словаря в процессе экскурсий и осмотров помещений, наблюдений за объектами явлениями живой и не живой природы, формирование грамматических навыков и воспитание звуковой культуры речи в процессе дидактических игр и упражнений по ознакомлению с окружающим. Развитие диалогической и монологической речипроцессебесед,рассказывания,пересказапроизведенийпознавательного характера; мини-музеи, организованные педагогами групп в соответствии с календарно-тематическим планированием).</p>
<p>Образовательная программа дошкольного образования для детей с тяжёлыми нарушениями речи Т.Б.Филичева Г.В.Чиркина</p>	<p>Речевое развитие Социально – коммуникативное</p>	<p><b>Формирование культуры речи, культуры общения.</b> Формирование грамматического строя речи, её связности при построении развёрнутого высказывания; воспитание звуковой и лексической культуры речи.</p>	<p><b>СТАРШИЙ ВОЗРАСТ (5 -7лет)</b> Ребенок может организовать детей на совместную деятельность, вести деловой диалог со сверстниками. Свободно вступает в общение с разными людьми: легко знакомится, имеет друзей. Для него характерны субъектные проявления в коммуникативной и речевой деятельности. Проявляет интерес к общению со сверстниками и взрослыми: задает вопросы, интересуется мнением других, расспрашивает об их деятельности и событиях их жизни. Проявляет интерес к речи как особому объекту познания: с удовольствием участвует в</p>

			<p>разгадывании кроссвордов, ребусов, предлагает словесные игры, читает отдельные слова, пишет печатными буквами, проявляет интерес к речевому творчеству. Проявляет устойчивый интерес к литературе, отличается богатством литературного опыта, имеет предпочтения в жанрах литературы, темах произведений.</p> <p>Самостоятельно, без помощи взрослого может привлечь сверстников к общению (обсудить проблему, событие, поступок). Самостоятельно использует освоенные речевые формы в процессе общения со сверстниками и взрослыми (рассказ, речь – доказательство), объяснения, речь – рассуждение).</p> <p>Проявляет активность в коллективных обсуждениях, выдвигает гипотезы и предположения в процессе экспериментальной деятельности при обсуждении спорных вопросов. Является инициатором событий в группе организатором коллективных игр, предлагает словесные творческие игры (загадывает загадки, придумывает истории, планирует сюжеты творческих игр).</p> <p>Имеет свою точку зрения на обсуждаемую тему, умеет отстаивать свою позицию в коллективных обсуждениях, спорах, использует речевые формы убеждения; владеет культурными формами несогласия с мнением собеседника; умеет принять позицию собеседника.</p> <p>Активно проявляет творчество в процессе общения: предлагает интересные, оригинальные темы для обсуждения, задает интересные вопросы, предлагает творческие варианты решения проблем. Успешен в творческой речевой деятельности: сочиняет загадки, сказки, рассказы.</p> <p>Речь чистая, грамматически правильная, выразительная. Ребенок владеет всеми средствами звукового анализа слов, определяет основные качественные характеристики звуков в слове, место звука в слове. Проявляет интерес к чтению, самостоятельно читает слова.</p>
--	--	--	--

<p>Парциальная программа <b>Основы безопасности и детей дошкольного возраста</b> (Авдеева Н.Н., Князева Н.Л., Стеркина Р.Б.)</p>	<p>Физическое развитие  Социально – коммуникативное  Познавательное развитие</p>	<p>Воспитание у ребенка навыков адекватного поведения в различных неожиданных ситуациях, самостоятельности и ответственности за свое поведение. <b>Формирование ценностей здорового образа жизни.</b> - Формирование основ безопасного поведения во дворе, на улице, в общественном транспорте. - Формирование знаний об осторожном обращении с опасными предметами и правильном поведении при контактах с незнакомыми людьми.</p>	<p>- Осознанное выполнение правил безопасного поведения. - Умение адекватно вести себя в опасных ситуациях дома и на улице, в городском транспорте, при общении с незнакомыми людьми; - Знание основ экологической культуры, - Приобщение к здоровому образу жизни.</p>
<p>Экономическое воспитание дошкольников: формирование предпосылок финансовой грамотности</p>	<p>Социально – коммуникативное  Познавательное развитие</p>	<p>Формировать представления о содержании деятельности людей некоторых новых и известных профессий, предпочитая профессии родителей детей данной группы детского сада; учить уважать людей, умеющих трудиться и честно зарабатывать деньги; поощрять желание и стремление детей быть занятыми полезной деятельностью, помогать взрослым; стимулировать деятельность «по интересам», проявление творчества и изобретательности. Формировать представление о том, что к вещам надо относиться с уважением, поскольку они сделаны руками людей, в них вложен труд, старание, любовь; воспитывать у детей навыки и привычки культурного взаимодействия с окружающим вещным миром, бережного отношения к вещам; воспитывать у детей способность делать осознанный выбор между удовлетворением сиюминутных и долгосрочных, материальных и духовных, эгоистических и альтруистических потребностей; дать детям представление о творческом поиске лучшего</p>	<p>Педагог закрепляет представления о том, как выглядят современные деньги (монеты, купюры), о том, что они бывают разного достоинства, разной ценности. Как осуществлялся обмен продуктами, когда не было денег. В каждой стране свои деньги. В России — рубли. Иностранные деньги называют по-разному: доллар, евро, юань, фунт стерлингов, швейцарский франк и др. Деньги некоторых зарубежных стран и стран СНГ. Обмен денег (валюты) одной страны на деньги (валюту) другой: когда и зачем он производится. Откуда берутся деньги. Деньги зарабатывают. Деньги нельзя красть, кланчить, выпрашивать. Деньги просто так не даются. Тем, кто еще или уже не способен трудиться, помогают (близкие, общество, государство). Знакомит с примерами народной мудрости: пословиц, поговорок, сказок. Создаёт с детьми собственную рекламу (в форме рисунков, разнообразных игр, в стихах, прозе и др.) на темы: «Если бы у меня было свое дело...», «Народные промыслы» и т. П. Знакомит с понятиями достатка, уровня жизни, показатели уровня жизни; богатство и бедность. Знакомит с этическими аспектами торговли (честность, открытость информации, поддержка новичка, местного предпринимателя и т. п.)</p>

		решения (либо компромисса) в спорных ситуациях, в ситуациях трудного нравственного выбора и др.	
--	--	---	--

Организована работа по проекту «Этнокалендарь Санкт-Петербурга», который входит в перечень основных мероприятий Программы Правительства Санкт-Петербурга «Толерантность», направленной на гармонизацию межэтнических и межкультурных отношений, профилактику ксенофобии, укрепление толерантности в Санкт-Петербурге.

Организована работа по Программе « Народные истоки» - автор воспитатель Степанюк В.П., инструктор по физической культуре Мельникова Е.В.

Вариативные формы, способы, методы и средства реализации парциальных Программ сообразны возрастным и индивидуальным особенностям воспитанников, специфики их образовательных потребностей и интересов. В полном объеме соотносятся сп.23, 24, 25, 26 ФОП ДО.

### Федеральный календарный план воспитательной работы на 2023-2024 год

2023 год - Год педагога и наставника

2024 год - Год Российской академии наук

Воспитательное событие	Задачи	Мероприятия	
		Для детей	Для родителей
<b>Сентябрь</b>			
1 сентября – день знаний	<p>Познакомить детей с праздником 1 сентября;</p> <p>создать праздничную атмосферу</p> <p>приобщать детей к получению знаний;</p> <p>побуждать интерес к школе;</p> <p>развивать память и воображение, активность и коммуникативные качества;</p> <p>мотивация детей на получение знаний</p>	<p>Конкурс рисунков на асфальте «Прощай, разноцветное лето!»</p> <p>«Из истории школьных принадлежностей» - путешествие по реке времени, игра-викторина, мастер-класс по изготовлению закладок для книг и др.</p>	<p>Совместное с родителями оформление книжной выставки «Книги моего детства»</p>
27 сентября - День работников дошкольного образования	<p>Привлечь внимание детей к особенностям профессии «Воспитатель»</p>	<p>Беседа «Все профессии нужны, все профессии важны» – профессия «Воспитатель детского сада»</p>	-

<b>Октябрь</b>			
01.10. – международный день пожилых людей.	создание условий для формирования духовности, нравственно – патриотических чувств у детей дошкольного возраста по отношению к старшему поколению. Вовлечение жизненного опыта бабушек и дедушек воспитанников в образовательный процесс открытого образовательного пространства.	Беседа на тему: «История праздника. Старость надо уважать», Игровая деятельность Сюжетно-ролевая игра «Дом», «Семья» Рисование: «Мои любимые бабушка и дедушка» Л. Толстой «Рассказы для маленьких детей». «Моя бабушка» С.Капутикян, «Мой дедушка» Р.Гамзатов, «Бабушкины руки» Л.Квитко, «Бабушка - забота», «Наш дедушка» Е.Благинина. Вечер загадок на тему: «О бабушке и дедушке»	Помощь в организации выставки рисунков «Бабушка и дедушка – милые, родные».  Консультация: «Бабушки и дедушки, балуйте своих внуков»
04.10 – день защиты животных	Формировать основы нравственности посредством экологического образования дошкольников, эмоциональной отзывчивости, способности к сопереживанию, готовности к проявлению гуманного отношения к природе и животным	Дидактические игры: «Узнай по голосу», «Чей детёныш?». Чтение К.Д.Ушинского «Лиса и козел», «Жалобы зайки», «Козлятки и волк». Аппликация на одноразовых тарелках «Зоопарк». Подвижная игра «Медведь и пчёлы»	Создание альбома «Животные нашего леса»
15.10 – День отца (третье воскресенье октября)	Продолжать укреплять детско-взрослые отношения, в частности воспитанников с папой; уточнять и расширять знания о понятии «семья»; продолжать формировать осознанное понимание значимости отца в жизни детей, семьи, общества	Беседа по теме «Члены моей семьи». Чтение: В. Драгунский: «Хитрый способ», «Куриный бульон», А. Раскин: рассказы из книги «Как папа был маленьким». Аппликация «Папин портрет». Выпуск стенгазеты «Мой любимый папа»	Выставка коллажей «Я и мой папа». Спортивный семейный праздник «День отца»
<b>Ноябрь</b>			
04.11 – День народного единства	Знакомство детей со всероссийским праздником – День Народного Единства; расширять представления детей о территории России, народах её населяющих; воспитывать уважение к	Игра «Интервью»: «Что означает слово <i>гражданин</i> ?». Дидактическая игра «Юный путешественник» Режиссерская игра «Любимый городок Сибири» с элементами строительства сборных домиков и игрушками (фигурки людей, транспорт, дорожные знаки).	Выставка совместных работ по теме

	<p>различным национальностям России, их культуре, языку; воспитывать дружеские взаимоотношения в детском коллективе; воспитывать чувство гордости за свой народ, за его подвиги</p>	<p>Заучивание поговорок и пословиц: «Родина краше солнца, дороже золота», «Одна у человека мать, одна у него и Родина». Чтение художественной литературы. К. Ушинский «Наше отечество» Творческая игра «Путешествие по России» (расширять сюжет показом в игре социальных отношений труда работников на транспорте, в общепите, туризме, развивать воображение, умение передать игровые действия согласно принятой роли); Рисование «С чего начинается Родина» Учить детей изображать природу России, ее символы. Активизация словаря: характер, символ.</p>	
<p>26.11 – День матери в России</p>	<p>Формирование у детей целостного представления образа матери, играющей большую роль в жизни каждого ребёнка о значимости матери в жизни каждого человека; воспитывать уважительное, доброжелательное отношение к маме, о роли мамы в жизни каждого человека.</p>	<p>«Игрушки наших мам и бабушек». Путешествие по реке времени, выставка игрушек и др. Интервью «Какие существуют мамы и папы». Книжные выставки «Эти нежные строки о ней»; «Мы вечно будем прославлять ту женщину, чье имя мать...» (в соответствии с возрастом детей) Вернисаж детских работ «Подарок маме своими руками».</p>	<p>Фотовыставка «Я и моя мама»; Домашнее задание «Выставка семейных коллажей»</p>
<p>30.11 – День Государственного герба Российской Федерации</p>	<p>Познакомить детей с Государственным гербом России. Формировать у детей элементарные представления о происхождении и функциях герба России. Рассказать о символическом значении цветов и образов в нем. Помочь ребенку приобрести четкие представления о государственном</p>	<p>Рассматривание изображения герба России; составление рассказа-описания «Герб России».  Рассматривание монет. Просмотр фильма «Московский Кремль»</p>	<p>Консультация «Детям о государственных символах России»</p>



	гербе России, его значении для государства и каждого гражданина.		
<b>Декабрь</b>			
03.12 – День неизвестного солдата.	Воспитание патриотических чувств детей, воспитание любви и уважения к людям завоевавшим для нас Победу ценой своей жизни.	Беседа «День Неизвестного Солдата» Заучивание пословиц о солдатах, о Родине, о мире: Дружно за мир стоять – войне не бывать; Без смелости не возьмешь крепости; Герой за Родину горой! И др. Слушание песни «Алёша» Дидактическая игра «Найти спрятанный предмет» (флаг, карта и т.д.). Чтение «Баллада о неизвестном солдате». Подвижная игра «Разведчики»	Возложение цветов к вечному огню в выходной день
08.12. – Международный день художника	Воспитывать у детей любовь к прекрасному, к искусству.	Разгадывание загадок о жанрах живописи, о материалах, которые используют художники. Чтение стихов «Как я учился рисовать» С. Баруздина, «Художник» В. Мусатов. Дидактические игры «Цвета», «Что перепутал художник». Выставка лучших детских рисунков.	Помощь в оформлении выставки лучших детских рисунков.
09.12 – День Героев Отечества	Формировать у воспитанников чувство патриотизма Развивать чувство гордости и уважения к воинам – защитникам Отечества Воспитывать любовь к Родине	«Рассказ о святом Георгии Победоносце»; «Герои Отечества»; «Знакомство с Орденом Святого Георгия». Создание тематических альбомов: «Города герои», «Наша Армия родная», «Военная техника». «Герои Отечества» - выставка книг	Выставка совместных работ «Конструирование военной техники»
10.12 – День рождения ХМАО-Югры	Приобщение к культурным ценностям народов ханты и манси, воспитание уважительного отношения к культурным традициям народов Севера	Беседа с использованием презентации «Животные леса Югры». Просмотр презентаций «Быт и традиции народов ханты», «Транспорт Северного народа». Рассматривание символики Югры (герб, флаг).	Выставка совместных работ по теме

		Чтение мансийских народных сказок «Легенда о кедре», «Мальчик Идэ», «В доме бурундука» и др. Творческая мастерская «Кукла Акань», «Олени» и др.	
12.12 – День Конституции и Российской Федерации	Расширять представление о празднике День Конституции, значении и истории его возникновения Познакомить детей с некоторыми правами обязанностями людей Развивать познавательный интерес к своей стране, ее законам Воспитывать стремление знать и соблюдать законы Российской Федерации	Ознакомление с «Символикой России» - Рассматривание иллюстраций «Наша страна – Россия!». Творческий коллаж «Моя Россия» Тематические беседы об основном законе России, государственных символах «Главная книга страны», «Мы граждане России», Просмотр презентаций «Я гражданин России», «День Конституции России», Прослушивание музыкальных произведений: «Моя Россия» муз. Г. Струве, сл. Н. Соловьевой, «Любить мне Россию» сл. В. Сладневой, муз. В. Чернявского	Консультация «Ребёнку об основном Законе страны»
Новый год	Расширять представления о любимом зимнем празднике – Новый год. Расширить знания детей о праздновании Нового года в России. Познакомить с обычаями и традициями встречи Нового года. Узнать, где живет Дед Мороз. Познакомить с техниками изготовления новогодних игрушек в разные исторические времена.	Беседы о новогодних традициях в России, просмотр видео и иллюстраций «История Деда Мороза – Святитель Николай». Чтение художественной литературы о празднике Новый год. «Зимние игры и забавы», разучивание стихов колядок, песен, танцев о новогодних праздниках. Коллективное конструирование из картона «Новогодняя елка», «В лесу родилась Елочка», коллективная работа «Елка для малышей» Конструирование гирлянды для украшения группы и др. Участие детей в украшении группового помещения. Акция «Письмо Деду Морозу», беседа «Какой подарок я хочу получить...» и т.д.	Участие родителей в украшении группового помещения и в подготовке к празднику.
<b>Январь</b>			
11.01 –	Научить детей	Подвижные игры: «Собери	Консультация

<p>Всемирный день «спасибо»</p>	<p>пользоваться вежливыми словами; познакомить с историей слова «спасибо»; расширить понятие детей о культуре поведения; привить навыки культурного поведения детей в общении друг с другом и другими людьми</p>	<p>слово «спасибо»», «Улыбочка и грусть». Игры-эстафеты: «Прокати мяч головой», «Передай мяч над головой». Беседа-игра «Волшебное слово».  Игра: «Доскажи словечко», «Вежливо – невежливо». Чтение художественной литературы: «Что такое хорошо, что такое плохо», «История про мальчика Диму». Изготовление открыток «Спасибки»</p>	<p>«Правила вежливых ребят». Развлечение, посвященное празднику «Международный день «спасибо»»</p>
<p>21.01 – Всемирный день снега, Международный день зимних видов спорта (отмечается в предпоследнее воскресенье)</p>	<p>Приобщать детей и родителей к здоровому образу жизни через совместные спортивные мероприятия, формировать познавательный интерес</p>	<p>Подвижные игры: «Снег, лед, кутерьма, здравствуй, Зимушка-зима!», «Снежный бой». Познавательная исследовательская деятельность «Как тает снег». Беседа «Зимние виды спорта». Изобразительная деятельность с использованием нетрадиционной техники рисования «Снежинки»</p>	<p>Конкурс «Снежные конструкции». Спортивное мероприятие «Мы за ЗОЖ»</p>
<p>27.01. – День снятия блокады Ленинграда</p>	<p>Познакомить детей с героической историей Ленинграда в годы блокады.</p>	<p>Просмотр иллюстраций, открыток, медалей, орденов военных лет, фотографий о жизни в блокадном Ленинграде. Рассматривание пейзажей современного Санкт-Петербурга, а также города во время ВОВ. Рассматривание иллюстраций “Дорога жизни”, “Пискаревское мемориальное кладбище”, “Разорванное кольцо блокады” на фоне прослушивание песен и музыки военных лет. Составление рассказов по картине “Прорыв блокады Ленинграда. 1943. Художники: В. Серов, И. Серебряный”. Рисование: «Цветок жизни» Игровое упражнение “Мы солдаты”</p>	<p>Оформление выставки совместных рисунков: «Непокоренный Ленинград»</p>
<p><b>Февраль</b></p>			

<p>02.02. – День разгрома советскими войсками немецко-фашистских войск в Сталинградской битве</p>	<p>Воспитание в детях чувства патриотизма как важнейшего духовно - патриотического качества; воспитание высокой ответственности и верности долгу перед Родиной.</p>	<p>Беседа с детьми « Что такое героизм». Сюжетно- ролевая игра «Мы военные». Чтение художественной литературы А.И. Семенцова «Героические поступки». Д/игры «Подбери слова по теме «Война», «Герои», «Победа». Просмотр мультфильма «Подвиг молодого солдата». Викторина «Сталинградская битва» Конкурс чтецов «Это память души, никто не забудет» Виртуальная экскурсия «Мамаев курган. Памятники воинской славы»</p>	<p>Консультация «Мы живы, пока память жива»</p>
<p>08.02 – День российской науки</p>	<p>Формировать у детей познавательный интерес; развивать навыки познавательно-исследовательской деятельности; способствовать овладению детьми различными способами познания окружающего мира, мыслительными операциями; формировать представления о целостной «картине мира», осведомленность в разных сферах жизни; воспитывать навыки сотрудничества в процессе совместной деятельности</p>	<p>Изучение экспонатов в «Мини-музее интересных вещей», познавательные интеллектуальные игры. Тематическая выставка детских энциклопедий «Хочу все знать!» Тематические прогулки «Прогулка с Почемучкой»</p>	<p>Оформление наглядного материала «Экспериментируем с папой», «Эксперименты на кухне». Оформление выставки детских энциклопедий. Консультация «Коллекции в вашем доме». Участие в создании мини-музеев коллекций</p>
<p>21.02. – Международный день родного языка</p>	<p>Познакомить детей с праздником «Международный день родного языка». Обогатить духовный мир детей через различные виды деятельности, формировать у детей свое отношение к международному дню родного языка.</p>	<p>Беседы о Родине, о родном языке. Дидактические игры: «Скажи наоборот», «Слова-друзья», «Многозначные слова», рассматривание иллюстраций русской национальной одежды, русских сувениров; чтение русских народных сказок, чтение сказок других народов, знакомство с пословицами и поговорками о родном языке, русские народные подвижные игры, слушание русских</p>	<p>Конкурс рисунков по русским народным сказкам. Оформление буклетов, стенгазет «Родной язык – наше богатство!»</p>

		народных песен, разучивание стихов о крылатых выражениях. Чтение литературы о традициях народов нашей страны, рассматривание иллюстраций, индивидуальное заучивание стихотворений.	
23.02 – День защитника Отечества	Расширять представление детей о государственном празднике День защитника Отечества. Развивать у детей интерес к родному краю, событиям прошлого и настоящего. Воспитывать духовно-нравственные ценности, чувство уважения к Защитникам Отечества прошлого и настоящего. Развивать речевое творчество, культуру речи детей, обогащать активный словарь у дошкольников Поддерживать оптимальную двигательную активность детей. Способствовать развитию положительных эмоций.	Чтение литературы героико-патриотического содержания С. Михалков «Дядя Стёпа», «Быль для детей»; С. Маршак «Наша армия»; Л. Кассиль «Твои защитники»; А. Гайдар «Поход»; Тематические беседы: «Есть профессия такая Родину защищать!», «Как жили люди на Руси!», «Где работают наши папы», «Я будущий солдат!»; Просмотр мультфильма «Богатыри на Дальних берегах»; продуктивная деятельность «Кораблик», «Самолёт», «Я и папа», «Открытка для папы» и др.; Игровая деятельность: д/и «Кому что нужно для работы», «Узнай профессию», «Кем я буду?», «Самолёты летят», «Закончи предложение», «Одного много», «Чего не хватает?»; сюжетные и подвижные тгры «Меткий стрелок», «Самолёты», «Кто быстрее?», «Пограничники» и др.	Информация «История возникновения праздника 23 февраля»
<b>Март</b>			
08.03 – Международный женский день	Расширять представления детей о празднике «Международный женский день» развивать творческий потенциал, инициативность, самостоятельность дошкольников; создать условия для сплочения детского коллектива	Тематическое занятие – праздник «Международный женский день» Дидактические игры по теме праздника Изобразительная деятельность «Подарок для мамы/бабушки/сестры» Праздник ««В поисках сюрпризов для девочек» с участием родителей	Фотоконкурс «8 Марта – поздравляем всех девочек и женщин» Консультация «Традиции семьи» Совместный с детьми праздник ««В поисках сюрпризов для девочек»

18.03. – День воссоединения Крыма с Россией	Формировать у детей представление об истории, о будущем Крыма, Севастополя как субъектов Российской Федерации, чувства патриотизма, уважения к людям, любовь к своему народу.	Беседа с детьми: «Россия наша Родина» Чтение стихотворения Павлова Н.И. «Наш Крым» Рассматривание иллюстраций на тему «Достопримечательности Крыма» Раскраски на тему: «Крым наша Родина» Просмотр видеофильма «Россия – мы дети твои» Выставка рисунков «Крым и Россия вместе»	Консультация : «Россия и Крым вместе»  Беседа : «Возвращение Крыма в Россию»
27.03 – Всемирный день театра	Вызвать у детей интерес к театральной деятельности; формировать и расширять представление о театре; развивать воображение, творческие способности, коммуникативные навыки	Беседы: «Знакомство с понятием "театр"» (показ слайдов, картин, фотографий), «Виды театров. Знакомство с театральными профессиями» (художник, гример, парикмахер, музыкант, декоратор, костюмер, артист). Беседы о правилах поведения в театре Досуги: «В гостях у сказки», «Театр и музыка». Художественное творчество «Мой любимый сказочный герой». Сюжетно-ролевые игры: «Мы пришли в театр», «Мы – артисты». Кукольное представление по мотивам русских народных сказок	Оформление информационного стенда (папки-передвижки) «Театр и дети». Выставка детско-родительского творчества «Театр глазами детей». Фотовыставка «Поход в театр семьей»
<b>Апрель</b>			
01.04 – Международный день птиц	Воспитывать любовь и бережное отношение к птицам; прививать любовь к родной природе; формировать целостный взгляд на окружающий мир и место человека в нем	Беседа на тему: «Что такое Красная книга», «Эти удивительные птицы». Познание экологии «Весна. Перелетные птицы». Чтение художественной литературы: Л.Н. Толстой «Лебеди», «Птичка». А. Яшин «Покормите птиц», В. Бианки «Синичкин календарь», Г. Андерсен «Гадкий утенок». Изобразительная деятельность: рисование «Наши друзья – пернатые», аппликация на тему «Лебеди», лепка «Снегири на ветке» Конструирование «Птицы»	Создание совместно с родителями Красной книги района, города. Оформление папки-передвижки: «Зимующие птицы», «Перелетные птицы», «1 апреля – Международный день птиц»

12.04 – День космонавти ки	Воспитывать патриотические чувства, гордость за героев – летчиков-космонавтов, покоривших космос; прививать чувство гордости за свою страну, желание быть в чем-то похожим на героев-космонавтов	Беседа на тему «Познание космоса». Проект ко Дню космонавтики «Этот удивительный космос». Беседа с детьми на тему: «Земля – наш дом во Вселенной», «Что такое солнечная система». Словесная игра «Ассоциации» на тему космоса. Просмотр мультфильма «Тайна третьей планеты». Сюжетно-ролевая игра «Космическое путешествие». Подвижная игра «Кто быстрее соберет все звездочки?»	Спортивное развлечение «Юные космонавты». Конкурс «Ловкий карандаш» – рисунки о космосе. Консультация «Правила безопасности для детей». Безопасность на дорогах.  Создание фотоальбома о космосе
22.04 – Всемирный день Земли (праздник Весны)	Воспитывать любовь к родной земле; познакомить детей с праздником – Днем Земли; расширять представление детей об охране природы; закрепить знание правил поведения в природе	Беседа на тему «Планета Земля». Сюжетно-ролевая игра «Если я приду в лесок». Дидактическая игра «Это зависит от каждого из вас». Просмотр видеофильмов «Жители планеты Земля». Лепка «Глобус». Изобразительная деятельность «Мы жители Земли». Чтение художественной литературы: А. Блок «На лугу», С. Городецкий «Весенняя песенка», Ф. Тютчев «Весенние воды», В. Жуковский, «Жаворонок», М. Зощенко «Великие путешественники», К. Коровин «Белка», Ю. Коваль «Русачок-травник», Ф. Тютчев «Весенняя гроза»	Консультация «Что рассказать ребенку по планете Земля». Экологический проект «Земляне». Развлечение «В гостях у спасателей»
<b>Май</b>			
01.05 – праздник Весны и Труда	Воспитать чувство интереса к истории, чувство патриотизма приобщать детей к труду; воспитывать уважение к труду других	Беседа на тему «Что я знаю о труде». Конструирование. «Открытка к празднику». Дидактическая игра «Что нужно, чтобы приготовить праздничный салат (пирог)». Сюжетно-ролевые игры: «Семья», «Магазин», «В поликлинике», «Шоферы», «В школе». Чтение стихотворения	Выставка рисунков на тему «Праздник Весны и Труда». Выставка семейного альбома «Праздник Весны и Труда». Участие в шествии «Весна. Труд. Май»

		«Черемуха» Е. Благиной. Игровая ситуация «Что ты подаришь другу на праздник»	
09.05 – День Победы	Воспитывать у дошкольников чувство патриотизма, любви к Родине; воспитывать уважение к заслугам и подвигам воинов Великой Отечественной войны	Беседа на тему «День Победы – 9 мая». Дидактическая игра: «Как называется военный...», «Собери картинку» (военная тематика). Просмотр видеоролика «О той войне». Рассматривание альбома «Они сражались за Родину!», серия картинок «Дети – герои ВОВ». Чтение художественной литературы: книги с рассказами и стихами: «Дети войны», Е. Благина «Почему ты шинель бережешь?» Аппликация «Открытка ветерану». Экскурсии к памятным местам. Конструирование на тему «Военный корабль». Слушание музыки: Ф. Шуберт «Военный марш», А. Пахмутова «Богатырская наша сила»	Конкурс работ ко Дню Победы. Экскурсия к памятнику Неизвестному солдату. Возложение цветов. Проведение музыкально-литературного концерта, посвященного 9 Мая, выступление детей и педагогов. Консультация на тему «Знакомьте детей с героическим прошлым России»
19.05.- День детских общественн ых организац ий России	Расширить представление воспитанников о детских общественных организациях	Беседы на темы: «Российское движение детей и молодежи» (РДДМ) и «Пионерия» Аппликация с элементами рисования «Юный пионер» П/игра «Зарница»	Консультация «Российское движение детей и молодежи» (РДДМ)
24.05 – День славянской письменнос ти	Воспитывать любовь к Родине, уважение к народным традициям; сформировать нравственно-эстетическое отношение к окружающему миру	Беседа по теме «День славянской письменности». Музыкальная игра «Передай платок». Малоподвижная игра «Здравствуй, друг!» Игра «У медведя во бору». Показ презентации «Виртуальная экскурсия в историю книгоиздания на Руси»	Консультация для родителей «24 мая – День славянской письменности». Проект «Неделя славянской письменности и культуры»
<b>Июнь</b>			
01.06 – День защиты детей	Воспитывать желание проявлять творческую инициативу, повышать настроение детей; дать детям элементарные знания и представления о	Беседа на тему: «История создания праздника», «Моя любимая игра», «Я имею право», «Моя любимая книга». Тематическое развлечение по теме.	Памятка «Берегите своих детей!» Консультация для родителей «Права ребенка».



	<p>международном празднике – Дне защиты детей</p>	<p>Чтение художественной литературы: А. Барто «Я расту», Э. Успенский «Ты и твое имя», сказки «Сестрица Аленушка и братец Иванушка», «Гуси-лебеди», «Кукушка», С. Михалков «А что у Вас», В. Маяковский «Что такое хорошо, и что такое плохо». Пословицы о семье. Рисование на тему «Веселое лето». Рисование цветными мелками на асфальте по замыслу. Сюжетно-ролевые игры: «Семья», «К нам пришли гости», «Угостим чаем», «Детский сад», «Школа», «Больница»</p>	<p>Беседа с родителями о создании благоприятной атмосферы в семье</p>
<p>06.06. – День русского языка/ день рождения А.С. Пушкина</p>	<p>Воспитывать любовь к творчеству А.С. Пушкина; активизировать знания детей о сказках; учить называть героев сказок, их имена, описывать их характеры, внешний вид</p>	<p>По плану детской библиотеки. Беседа на тему «Биография А.С. Пушкина». Чтение художественной литературы: «Сказка о золотом петушке», «Сказка о золотой рыбке», «Сказка о попе и работнике его Балде», «Сказка о царе Салтане», «Сказка о мертвой царевне и семи богатырях». Игра «Выбери корабль царя Салтана». Конструирование из бумаги «Кораблик» по мотивам сказки о царе Салтане</p>	<p>Оказание информационной и методической помощи родителям. Привлечение родителей к созданию выставки «Мой Пушкин». Наглядная информация для родителей: «Знакомим дошкольников со сказкой», «Великий писатель и поэт...» Разработка памяток для родителей «Как научить ребенка слушать?» Выставка совместных творческих работ родителей и детей «Здравствуй, Пушкин»</p>
<p>12.06 – День России</p>	<p>Познакомить детей с праздником «День России», с символами</p>	<p>Беседа-размышление «Я – гражданин Российской Федерации».</p>	<p>Выставка семейных рисунков «Россия</p>

	государства; развивать у детей чувство любви, уважения, гордости за свою Родину	Чтение художественной литературы о России. Проведение экскурсий в мини- музей «Русское наследие». Просмотр мультфильма «История России для детей» (авт. М. Князева). Русская народная игра «Горелки» на прогулке. Дидактическая игра «Я и моя Родина». Подвижные игры на прогулке: «Передай флаг», «Найди свой цвет»	– великая наша держава». Консультация для родителей «Патриотическое воспитание в семье». Создание альбома «Россия – наша страна»
22.06 – День Памяти и Скорби	Расширять и систематизировать знания детей о Великой Отечественной войне; формировать нравственно- патриотические качества: храбрость, честь, мужество, стремление защищать свою Родину; способствовать формированию у детей интереса к истории своей семьи, своего народа; воспитывать уважение к старшему поколению	Беседа на тему: «22 июня – День Памяти и Скорби». Прослушивание музыкальных композиций: «Священная война», «22 июня ровно в 4 часа...», «Катюша». Открытки «Города-герои». Сюжетно-ролевая игра: «Моряки», «Пограничники». Чтение стихотворения Р. Рождественского «Помните, через века, через года, помните!»	Консультация для родителей «22 июня – День Памяти и Скорби». Возложение цветов к памятнику. Выставка рисунков «Мы помним»
<b>Июль</b>			
08.07 – День семьи, любви и верности	Расширять и совершенствовать знания детей о ценностях семьи и семейных традициях; воспитывать любовь и уважение к членам семьи; воспитывать взаимопонимание, доброжелательное отношение друг к другу; сформировать духовные и нравственные качества	Беседы на темы: «Семья – это значит мы вместе», «Неразлучная семья – взрослые и дети», «Когда я буду большой». Аппликация: открытка-ромашка для родных и родителей «Раз ромашка, два ромашка!» Рисунки на асфальте «Мы рисуем солнце, небо и цветок». Сюжетно-ролевые игры: «Семья», «Наш дом», «Дочки- матери», «Играем в профессии», «День рождения». Музыкальное развлечение, посвященное Дню любви, семьи и верности: «Когда семья вместе, так и душа на месте»	Акция «Символ праздника – ромашка». Утренняя встреча родителей, сотрудников, вручение ромашек. Конкурс плакатов с участием родителей «Моя семья – мое богатство!» «Волшебство маминых рук»: дефиле головных уборов, сделанных родителями совместно с детьми.

			Фотовыставка «Загляните в семейный альбом»
19.07 – Всемирный день китов и дельфинов	Расширить кругозор детей о самых крупных и загадочных живых существах на нашей планете, уточнить знания о морских млекопитающих; прививать интерес, любовь и бережное отношение к живой природе	Интерактивная игра «Кто где живет?» Дидактическая игра «Морские и речные рыбы». Подвижная игра «Киты и касатка». Сюжетно-ролевая игра «Морские животные». Речевая игра «Чей хвост?» Рисование. Коллективная работа-плакат «Сохраним жизнь китов».  Ознакомление с миром природы. «Кит в опасности!» – с использованием ИКТ	Выставка детско-родительских проектов «Берегите китов». Викторина «Морские млекопитающие». Развлечения «Как по морю-океану...»
30.07 – День ВМФ (День Военно- морского флота) (последнее воскресень е июля)	Воспитывать патриотизм, чувство гордости за нашу Родину; рассказать о значении Военно-морского флота в жизни страны, его истории	Беседа на тему: «Виды транспорта», «Символика ВМФ», «Одежда моряков». Рисование «Раскрашиваем кораблик» (выполненный в технике оригами). Лепка «Кораблик». Коллективная работа «Якорь». Дидактическая игра: «Морские профессии», «Морской бой», «Море волнуется раз...» Игры-эксперименты: «Морская вода и ее свойства», «Окрашивание морской воды», «Кристаллизация соли в процессе нагревания», «Тонет – не тонет». Просмотр мультфильмов о морских приключениях: «Катерок», «Осьминожки», «Капитан»	Выставка рисунков «Морские защитники страны». Тематическое досуговое мероприятие «Морские приключения»
<b>Август</b>			
12.08 – День физкультур ника	Повышать интерес детей к физической культуре; приобщать к здоровому образу жизни; активизировать двигательную активность детей в группе и на прогулке;	Беседы с детьми о пользе спорта и физической нагрузки для здоровья. Просмотр презентации «Известные спортсмены нашего района, города, области, страны» Тематические подвижные, дидактические, сюжетно-	Консультации на темы «Как физически развивать ребенка дома», «Как прививать ребенку основы здорового образа жизни»

	вовлекать родителей в совместные мероприятия по теме праздника	ролевые игры в зале и на спортивной площадке детского сада Организация летних терренкуров по территории детского сада вместе с родителями Оформление карты-схемы для детей, чтобы повысить их самостоятельную двигательную деятельность	Совместный с детьми спортивный праздник «Папа, мама, я – спортивная семья» Конкурс фотографий «Спорт в нашей семье» Летние терренкуры по территории детского сада вместе с детьми
22.08 – День Государственного флага Российской Федерации	Воспитывать чувство гордости за Россию, эмоционально-ценностное отношение к своей стране; воспитывать уважительное отношение к государственным символам России	Беседа на тему «Государственные символы России». Приобщение к социокультурным ценностям. «Гордо взвейся над страной, Флаг России наш родной!» с использованием ИКТ. Конструирование «Флажок на палочке». Чтение книги А. Кузнецова «Символы Отечества». Дидактическая игра «Найди флаг России». Подвижная игра «Кто быстрее до флажка», игра-эстафета «Передай флажок». Сюжетно-ролевая игра «Морское путешествие». Изобразительная деятельность «Российский флаг»	Конкурс чтецов «Флаг наш – символ доблести и народной гордости». Развлечение на свежем воздухе «Это флаг моей России. И прекрасней флага нет!» Папка-передвижка «22 августа – День Государственного флага России». Участие в выставке совместного творчества с детьми «Флаг России в детских руках»
27.08 – День российског о кино	Воспитывать у детей интерес к театрализованной деятельности, формировать культурные ценности; воспитывать любовь к российскому киноискусству, в частности, к мультфильмам	Беседы на тему: «Что такое кино?», «Какие бывают фильмы (жанры)», «Кино в нашей жизни», «История кинематографии». Чтение: произведения художественной литературы о подвиге народа во время войны, сказки русские народные. «Уроки доброты» – просмотр сказок и мультфильмов о добрых делах. Создание альбома «Профессии кино»	Выставка поделок и рисунков «Мой любимый герой мультфильма». Консультация для родителей «Влияние мультфильмов на формирование личности ребенка дошкольного возраста».

### III. ОРГАНИЗАЦИОННЫЙ РАЗДЕЛ

#### 1. Организационный раздел обязательной части

Организационный раздел обязательной части

Представляет описание интегрированных условий реализации обязательной части Программы и части, формируемой участниками образовательных отношений, консолидируя единое образовательное пространство дошкольного образовательного учреждения.

##### 1.1 Психолого-педагогические условия реализации Программы

Успешная реализация Программы в группе обеспечивается психолого-педагогическими условиями, соответствующими п. 51.5 ФАОП ДО (<http://publication.pravo.gov.ru/Document/View/0001202301270036>).

Успешная реализация рабочей программы обеспечивается следующими психолого-педагогическими условиями:

1) признание детства как уникального периода в становлении человека, понимание неповторимости личности каждого ребёнка, принятие воспитанника таким, какой он есть, со всеми его индивидуальными проявлениями; проявление уважения к развивающейся личности, как высшей ценности, поддержка уверенности в собственных возможностях и способностях у каждого воспитанника;

2) решение образовательных задач с использованием как новых форм организации процесса образования (проектная деятельность, образовательная ситуация, образовательное событие, обогащенные игры детей в центрах активности, проблемно-обучающие ситуации в рамках интеграции образовательных областей и другое), так и традиционных (фронтальные, подгрупповые, индивидуальные занятия). При этом занятие рассматривается как дело, занимательное и интересное детям, развивающее их; деятельность, направленная на освоение детьми одной или нескольких образовательных областей, или их интеграцию с использованием разнообразных педагогически обоснованных форм и методов работы, выбор которых осуществляется педагогом;

3) обеспечение преемственности содержания и форм организации образовательного процесса (опора на опыт детей, накопленный на предыдущих этапах развития, изменение форм и методов образовательной работы, ориентация на стратегический приоритет непрерывного образования - формирование умения учиться);

4) учёт специфики возрастного и индивидуального психофизического развития обучающихся (использование форм и методов, соответствующих возрастным особенностям детей; видов деятельности, специфических для каждого возрастного периода, социальной ситуации развития);

5) создание развивающей и эмоционально комфортной для ребёнка образовательной среды, способствующей эмоционально-ценностному, социально-личностному, познавательному, эстетическому развитию ребёнка и сохранению его индивидуальности, в которой ребёнок реализует право на свободу выбора деятельности, партнера, средств и прочее;

6) построение образовательной деятельности на основе взаимодействия взрослых с детьми, ориентированного на интересы и возможности каждого ребёнка и учитывающего социальную ситуацию его развития;

7) индивидуализация образования (в т.ч. поддержка ребёнка, построение его образовательной траектории) и оптимизация работы с группой детей, основанные на результатах педагогической диагностики (мониторинга);

8) оказание ранней коррекционной помощи детям с особыми образовательными потребностями на основе специальных психолого-педагогических подходов, методов, способов общения и условий, способствующих получению ДО, социальному развитию этих детей, в т.ч. посредством организации инклюзивного образования;

9) совершенствование образовательной работы на основе результатов выявления запросов

родительского и профессионального сообщества;

10) психологическая, педагогическая и методическая помощь и поддержка, консультирование родителей (законных представителей) в вопросах обучения, воспитания и развития детей, охраны и укрепления их здоровья;

11) вовлечение родителей (законных представителей) в процесс реализации образовательной программы и построение отношений сотрудничества в соответствии с образовательными потребностями и возможностями семьи обучающихся;

12) формирование и развитие профессиональной компетентности педагогов, психолого-педагогического просвещения родителей (законных представителей) обучающихся;

13) непрерывное психолого-педагогическое сопровождение участников образовательных отношений в процессе реализации рабочей программы, обеспечение вариативности его содержания, направлений и форм, согласно запросам родительского и профессионального сообществ;

14) взаимодействие с различными социальными институтами (сферы образования, культуры, физкультуры и спорта, другими социально-воспитательными субъектами открытой образовательной системы), использование форм и методов взаимодействия, востребованных современной педагогической практикой и семьей, участие всех сторон взаимодействия в совместной социально-значимой деятельности;

15) использование широких возможностей социальной среды, социума как дополнительного средства развития личности, совершенствования процесса её социализации;

16) предоставление информации об особенностях организации образовательного процесса семье, заинтересованным лицам, вовлеченным в образовательную деятельность, а также широкой общественности;

17) обеспечение возможностей для обсуждения рабочей программы, поиска, использования материалов, обеспечивающих её реализацию, в т. ч. в информационной среде.

## **1.2 Особенности организации предметно-пространственной развивающей образовательной среды**

Описание особенностей организации Предметно-пространственной развивающей образовательной среды (ППРОС) соответствуют описанию п. 52. ФАОП ДО (<http://publication.pravo.gov.ru/Document/View/0001202301270036>)

Предметно-пространственная развивающая образовательная среда (далее - ППРОС) в ГБДОУ обеспечивает реализацию с учетом психофизических особенностей, обучающихся с ЗПР. В соответствии с АОП ГБДОУ обеспечивает и гарантирует:

➤ охрану и укрепление физического и психического здоровья и эмоционального благополучия обучающихся с ЗПР, проявление уважения к их человеческому достоинству, чувствам и потребностям, формирование и поддержку положительной самооценки, уверенности в собственных возможностях и способностях, в том числе при взаимодействии обучающихся друг с другом и в коллективной работе;

➤ максимальную реализацию образовательного потенциала пространства, группы и прилегающих территорий, приспособленных для реализации образовательной программы, а также материалов, оборудования и инвентаря для развития обучающихся дошкольного возраста с ЗПР в соответствии с потребностями каждого возрастного этапа, охраны и укрепления их здоровья, возможностями учета особенностей и коррекции недостатков их развития;

➤ построение вариативного развивающего образования, ориентированного на возможность свободного выбора детьми материалов, видов активности, участников совместной деятельности и общения как с детьми разного возраста, так и с педагогическими работниками, а также свободу в выражении своих чувств и мыслей;

➤ создание условий для ежедневной трудовой деятельности и мотивации непрерывного самосовершенствования и профессионального развития педагогических работников, а также содействие в определении собственных целей, личных и профессиональных потребностей и мотивов;

➤ открытость дошкольного образования и вовлечение родителей (законных представителей) непосредственно в образовательную деятельность, осуществление их

поддержки в деле образования и воспитания обучающихся, охране и укреплении их здоровья, а также поддержки образовательных инициатив внутри семьи;

➤ построение образовательной деятельности на основе взаимодействия педагогических работников с детьми, ориентированного на уважение достоинства и личности, интересы и возможности каждого ребенка и учитывающего социальную ситуацию его развития и соответствующие возрастные и индивидуальные особенности (недопустимость как искусственного ускорения, так и искусственного замедления развития обучающихся). ППРОС строится на основе принципа соответствия анатомофизиологическим особенностям обучающихся (соответствие росту, массе тела, размеру руки, дающей возможность захвата предмета). ППРОС:

➤ содержательно-насыщенная и динамичная - включает средства обучения (в том числе технические и информационные), материалы (в том числе расходные), инвентарь, игровое, спортивное и оздоровительное оборудование, которые позволяют обеспечить игровую, познавательную, исследовательскую и творческую активность, экспериментирование с материалами, доступными детям; двигательную активность, в том числе развитие общей и тонкой моторики обучающихся с ЗПР, участие в подвижных играх и соревнованиях; эмоциональное благополучие обучающихся во взаимодействии с предметно-пространственным окружением; игрушки должны обладать динамичными свойствами - подвижность частей, возможность собрать, разобрать, возможность комбинирования деталей; возможность самовыражения обучающихся;

➤ трансформируемая - обеспечивает возможность изменений ППРОС в зависимости от образовательной ситуации, в том числе меняющихся интересов, мотивов и возможностей обучающихся;

➤ полифункциональная - обеспечивает возможность разнообразного использования составляющих ППРОС (например, детской мебели, матов, мягких модулей, ширм, в том числе природных материалов) в разных видах детской активности;

➤ доступная - обеспечивает свободный доступ обучающихся, в том числе обучающихся с ЗПР, к играм, игрушкам, материалам, пособиям, обеспечивающим все основные виды детской активности. Все игровые материалы подбираются с учетом уровня развития познавательных психических процессов, стимулирования познавательной и речевой деятельности обучающегося с ЗПР, создают необходимые условия для самостоятельной, в том числе, речевой активности;

➤ безопасная - все элементы ППРОС соответствуют требованиям по обеспечению надежности и безопасности их использования. При проектировании ППРОС учитывается целостность образовательного процесса в заданных образовательных областях: социально-коммуникативной, познавательной, речевой, художественно-эстетической и физической;

➤ эстетичная - все элементы ППРОС привлекательны, так, игрушки не содержат ошибок в конструкции, способствуют формированию основ эстетического вкуса ребенка; приобщают его к миру искусства; ППРОС в ГБДОУ обеспечивает условия для эмоционального благополучия обучающихся различных нозологических групп, а также для комфортной работы педагогических работников.

— очень важный период в его развитии. Именно в этом возрасте формируется мотивация готовности к школьному обучению, появляется потребность в знаниях и стремление к их совершенствованию, развиваются познавательные интересы. Это необходимо учитывать при организации предметно-пространственного развивающего пространства в группе. Так, в центре «Грамотность» в библиотечном уголке необходимо иметь достаточное количество доступной для детей справочной литературы по разным отраслям знаний, детские энциклопедии и атласы, папки с разнообразным иллюстративным материалом. В группе должны появиться географические карты и атласы, глобус; дидактические игры, развивающие познавательные интересы детей. 6 лет

— сензитивный период развития речи. Дошкольники этого возраста используют различные виды речи, у них появляется интерес к слову, они активно занимаются словотворчеством, самостоятельно придумывают сказки и рассказы. К моменту окончания подготовительной группы у дошкольников с ЗПР должно быть преодолено отставание в

речевом развитии. Нужно предоставить детям возможности для усвоения родного языка и экспериментирования со словом.

Образовательная область	Центры развития	Содержание ППРОС
Социально-коммуникативное развитие	Центр сюжетно-ролевых игр	картинки и фотографии, отражающие разные эмоциональные состояния людей (весёлый, грустный, смеющийся, плачущий, сердитый, удивлённый, испуганный и др.), их действия, различные житейские ситуации, игрушки-персонажи: куклы разных размеров в одежде, которую можно снимать и надевать; стационарная и настольная игровая мебель (столики, стульчики, скамеечки, шкаф, кровати и пр.); стационарные наборы «кухня» (плита, стол, буфет, дощечки для нарезания продуктов и пр.); игрушки для разыгрывания различных сюжетов: кормления кукол (посуда, столовые приборы), укладывания спать (подушечки, простынки, одеяльца), купания (ванночки, флаконы, губки, салфетки), лечения (игрушечные наборы, в которые входят градусник, шприц, трубочка для прослушивания, кусочки ваты, бинтик и пр.), прогулок (коляски с подушечкой и одеяльцем, машинки), уборки (губка, мыло, мисочка или раковина, совок, веник, салфетки); игры в парикмахерскую (зеркало, расчёска, ленточки, флаконы), игры в магазин (весы, игрушечный калькулятор, касса, деньги, муляжи продуктов и др.), строительные наборы для изготовления мебели, домов, дорожек и пр.; машины разных размеров, цветов и назначения («скорая помощь», пожарная машина, грузовики, легковые и гоночные машины, подъёмный кран, самолёты, кораблики, поезд, трамвай, троллейбус и пр.); детские телефоны, предметы-заместители в коробках (кубики, палочки, шишки, жёлуди, шарики, детали пирамидок и конструкторов, и пр.).
Познавательное развитие	Центр познавательного развития  Центр экспериментирования и исследования  Центр сенсорного развития	бытовые предметы и игрушки, стимулирующие развитие предметной деятельности, выполненные из различных материалов, разных размеров, цветов, фактур, наличие одинаковых наборов игрушек; пирамидки и стержни для нанизывания с цветными элементами разнообразных форм для индивидуальных занятий; большая напольная пирамида для совместных игр детей; матрёшки; наборы кубиков и объёмных тел (цилиндры, бруски, шары, диски); игрушки-орудия (совочки, лопатки с наборами формочек, удочки, черпачки, грабельки, молоточки и др.); наборы разнообразных объёмных вкладышей; мозаики, рамки-вкладыши с различными геометрическими формами, пазлы; конструкторы; игрушки-забавы (звучащие, двигающиеся: неваляшки, пищалки, колокольчики, шумовые коробочки, клюющие курочки и др.); заводные игрушки (большие и маленькие волчки, машинки и пр.).  плавающие и тонущие предметы (губки, дощечки, металлические предметы, предметы из резины, пластмассы и пр.); приборы, в том числе детские (калейдоскопы, зеркальца, фонарики, магнитные игрушки); игрушки из материалов разного качества и разной плотности (из тканей, резины, дерева, пластика и др.; мягконабивные игрушки из разных тканей, заполненные различными материалами (крупой, бумагой, лоскутками и пр.); пластиковые материалы (пластилин, тесто); материалы для пересыпания и переливания (пустые пластиковые бутылки, банки, фасоль, горох, макароны и пр.); трубочки для продувания, просовывания; игрушки с секретами и сюрпризами (коробочки и пеналы с подвижной крышкой, головоломки, наборы для игр, направленных на решение проблемных ситуаций); игрушки со светозвуковым эффектом; «волшебный мешочек».



Образовательная область	Центры развития	Содержание ППРОС
		наполняемый мелкими предметами и игрушками; игрушки и предметы для наблюдения (железная дорога, серпантинная дорога, эстакады, мыльные пузыри и др.); наборы предметных картинок и сюжетных картин по разным темам (например, «Домашние и дикие животные», «Деревья. Кустарники. Травы», «Насекомые», «Птицы», «Профессии», «Правила дорожного движения», «Сезонные изменения в природе» и т. д.); книги, открытки, альбомы, знакомящие детей с явлениями природы, жизнью животных и растений.
Речевое развитие	Книжный уголок  Уголок развития речи	книжки с картинками (сборники потешек, стихов, прибауток, песен, сказок, рассказов); предметные и сюжетные картинки, наборы картинок для группировки (одежда, посуда, мебель, животные, транспорт, профессии, игрушки и др.).
Художественно-эстетическое развитие	Центр изобразительной деятельности  Музыкальный уголок	книги с красочными иллюстрациями; альбомы с картинками музыкальных инструментов; музыкальные инструменты (барабан, бубен); фланелеграф; ёмкости для хранения материалов для изобразительной деятельности, наборы цветных карандашей, фломастеров, разноцветных мелков; краски (гуашь); кисти для рисования; ёмкости для воды, красок; салфетки для вытирания рук и красок; бумага и картон разных форматов, цветов и фактуры, пластилин (не липнущий к рукам); печатки, губки, ватные тампоны для нанесения узоров; трафареты для закрашивания; доска для рисования мелками, подставки для работы с пластилином, тестом, звуковые книжки; аудиосредства (магнитофон; аудиоматериалы с записями музыкальных произведений), наборы кукол, сказочных персонажей, ширмы для кукольного спектакля, костюмы, маски, театральные атрибуты и др.; фланелеграф (магнитная доска) с набором персонажей и декораций, различные виды театров (бибабо, настольный, плоскостной);
Физическое развитие	Физкультурный уголок (спортивный зал)  Центр развития мелкой моторики	различные приспособления, способствующие развитию двигательной активности детей (ползание, лазанье, ходьба, бег, прыжки), модульные сооружения различных форм, изготовленные из разнообразных материалов; верёвки; дорожки для ходьбы, задающие изменение направления движения; массажные дорожки и коврики с разным покрытием; игрушки и материалы, развивающие мелкую и крупную моторику, в том числе: мячи разных размеров, в том числе массажные; кегли; обручи, кольца; игрушки, которые можно катать, толкать; разноцветные предметы различной формы для нанизывания; доски с пазами, крючками, стержнями и молоточками; специальные приспособления (игрушки), предназначенные для развития разнообразных движений кисти руки и пальцев (застёжки — молнии, пуговицы, петли, крючки, шнуровки и др.

### 1.3. Материально-техническое обеспечение Программы, обеспеченность методическими материалами и средствами обучения и воспитания

В группе созданы материально-технические условия, соответствующие п. 53.3. ФАОП ДО. Представлены на официальном сайте ДОО в подразделе «Материально-техническое обеспечение», раздела «Сведения об образовательной организации»



В соответствии с п. 32.8. ФОП ДО в группе используются следующие обновляемые образовательные ресурсы:

Вид ресурса	Наименование ресурса
Расходные материалы	Канцелярские принадлежности для детей и взрослых

### Материально-техническое оснащение образовательного процесса

Вид помещения/функциональное использование	Наполняемость
<p><b>Групповая комната</b></p> <ul style="list-style-type: none"> <li>• Сенсорное развитие</li> <li>• Развитие речи</li> <li>• Ознакомление с окружающим миром</li> <li>• Ознакомление с художественной литературой и художественно – прикладным творчеством</li> <li>• Развитие элементарных математических представлений</li> <li>• Развитие элементарных историко – географических представлений</li> <li>• Сюжетно – ролевые игры</li> <li>• Самообслуживание</li> <li>• Трудовая деятельность</li> <li>• Самостоятельная творческая деятельность</li> <li>• Ознакомление с природой, труд в природе</li> <li>• Игровая деятельность</li> </ul>	<ul style="list-style-type: none"> <li>• Дидактические игры на развитие психических функций – мышления, внимания, памяти, воображения</li> <li>• Дидактические материалы по математике, развитию речи, обучению грамоте</li> <li>• Географическая карта мира</li> <li>• Карта России</li> <li>• Муляжи овощей и фруктов</li> <li>• Календарь погоды</li> <li>• Плакаты и наборы дидактических наглядных материалов с изображением животных, птиц, насекомых, обитателей морей, рептилий</li> <li>• Детская мебель для практической деятельности</li> <li>• Книжный уголок</li> <li>• Уголок для изобразительной детской деятельности</li> <li>• Игровая мебель. Атрибуты для сюжетно – ролевых игр: «Семья», «Магазин», «Парикмахерская», «Больница», «Школа», «Библиотека», «Ателье»</li> <li>• Природный уголок</li> <li>• Конструкторы различных видов</li> <li>• Головоломки, мозаики, пазлы, настольные игры, лото.</li> <li>• Развивающие игры по математике, логике</li> <li>• Различные виды театров</li> <li>• Физкультурное оборудование для гимнастики послесна: массажные коврики и мячи</li> <li>• Музыкальная колонка</li> <li>• Комплект картин для составления описательных рассказов</li> <li>• Коллекции тканей, пуговиц, круп, семян</li> </ul>
<b>Спальное помещение</b>	<ul style="list-style-type: none"> <li>• Спальная мебель</li> </ul>

## «Социально-коммуникативное развитие»

Основная программа	Парциальная программа	Методические пособия	Наглядно-дидактические пособия
<p>Адаптированная программа ГБДОУ №68 составлена на основе примерной адаптированной основной образовательной программы для дошкольников с тяжёлыми нарушениями речи/ Л.Б. Баряева, Т. В. Волосовец, О. П. Гаврилушкина, Г. Г. Голубева и др., под ред. проф. Л. В. Лопатиной.- СПб., 2015г.; примерной основной образовательной программой дошкольного образования «От рождения до школы» и технологии, предлагаемые авторами Т.Б. Филичевой, Г.В. Чиркиной., Лопатиной Л.П.</p>	<p>Основы безопасности детей дошкольного возраста, составитель Смирнова Т.В., воспитатель ГБДОУ №68, 2014 (на основе программы «Основы безопасности детей дошкольного возраста», Н.Н.Авдеева, Н.Л.Князева, Р.Б.Стеркина, «Безопасность: учебное пособие по основам безопасности жизнедеятельности детей дошкольного возраста», СПб, Детство-пресс, 2002).</p> <p>Развитие эмоционально-личностной сферы детей старшего дошкольного возраста, составитель Пекарчик Е.О., педагог-психолог ГБДОУ №68, 2014.</p> <p>Воспитание петербуржца-дошкольника, составитель Золотова Л.М., Учитель-логопед ГБДОУ №68, 2014 (на основе программы «Первые шаги», Г.Т.Алифанова, «Петербурговедение для малышей от 3 до 7 лет», СПб, Паритет, 2005).</p> <p>Л.Б.Баряева, И.Г. Вечканова, О.П. Гаврилушкина «Программа воспитания и обучения дошкольников с задержкой психического развития» 2010 г.</p>	<p>Буре Р. С. Социально-нравственное воспитание дошкольников (3–7 лет). Петрова В. И., Стульник Т. Д. Этические беседы с детьми 4–7 лет Куцакова Л. В. Трудовое воспитание в детском саду: Для занятий с детьми 3–7 лет. Белая К. Ю. Формирование основ безопасности у дошкольников (3–7 лет). Саулина Т. Ф. Знакомим дошкольников с правилами дорожного движения (3–7 лет). Губанова Н. Ф., Развитие игровой деятельности дошкольников Технологии обучения дидактической игре детей с интеллектуальной недостаточностью (А.П.Зарин, Ю.В.Нефедова); Технологии обучения сюжетно-ролевой игре детей с интеллектуальной недостаточностью (Л.Б. Баряева, А.П.Зарин, Н.Д. Соколова); Технологии обучения театрализованной игре детей с интеллектуальной недостаточностью (Л.Б. Баряева, И.Г.Вечканова, Е.В.Загребаева, А.П.Зарин);</p>	<p>Серия «Мир в картинках»: «Государственные символы России»; «День Победы». Серия «Рассказы по картинкам»: «Великая Отечественная война в произведениях художников»; «Защитники Отечества». Серия «Расскажите детям о...»: «Расскажите детям о достопримечательностях Москвы»; «Расскажите детям о Московском Кремле»; «Расскажите детям об Отечественной войне 1812 года». Зарин А.П., Нефедова Ю.В. Дидактические игры с предметами и материалами для дошкольников с проблемами в интеллектуальном развитии: Учебное пособие. – СПб.,Изд-во РГПУ им.А.И. Герцена, 2011.</p>

## «Познавательное развитие»

Комплексная программа	Парциальная программа	Методические пособия	Наглядно-дидактические пособия
<p>Адаптированная программа ГБДОУ №68 составлена на основе примерной адаптированной основной образовательной программы для дошкольников с тяжёлыми нарушениями речи/ Л.Б. Баряева, Т. В. Волосовец, О. П. Гаврилушкина, Г. Г. Голубева и др., под ред. проф. Л. В. Лопатиной.-СПб., 2015г.; примерной основной образовательной программой дошкольного образования «От рождения до школы» и технологии, предлагаемые авторами Т.Б. Филичевой, Г.В. Чиркиной., Лопатиной Л.П.</p>	<p>1. Баряева Л. Б., Гаврилушкина О. П., Зарин А. П., Соколова Н. Д. Программа воспитания и обучения дошкольников с интеллектуальной недостаточностью.— СПб.: КАРО, 2007.</p>	<p>Баряева Л. Б., Гаврилушкина О. П., Зарин А. П., Соколова Н. Д. Программа воспитания и обучения дошкольников с интеллектуальной недостаточностью.— СПб.: КАРО 2007 Г.</p> <p>Борякова Н.Ю. Ступеньки развития. Ранняя диагностика и коррекция задержки психического развития у детей. Учебно-методическое пособие. – М.: Гном-Пресс, 2002.</p> <p>Психолого-педагогическая диагностика развития детей раннего и дошкольного возраста: метод.пособие: с прил. альбома «Нагляд. материал для обследования детей»/ под ред. Е.А. Стребелевой. - М.: Просвещение, 2007.</p> <p>Психолого-педагогическая диагностика: Учеб. пособие для студ. высш. учеб. заведений /Под ред. И. Ю.Левченко, С.Д. Забрамной. – М., Академия, 2008.</p>	<p>Серия «Играем в сказку»: «Репка»; «Теремок»; «Три медведя»; «Три поросенка». Веракса Н. Е., Веракса А. Н.</p> <p>Серия «Мир в картинках»: «Авиация»; «Автомобильный транспорт»; «Арктика и Антарктика»; «Бытовая техника»; «Водный транспорт»; «Высоко в горах»; «Инструменты домашнего мастера»; «Космос»; «Офисная техника и оборудование»; «Посуда»; «Школьные принадлежности»</p> <p>3. Дидактические игры и упражнения по сенсорному воспитанию дошкольников. Пособие для воспитателя дет.сада. /Под ред. Л.А. Венгера. – М.: Просвещение, 1978. – 96 с.</p>

## «Развитие речи»

Комплексная программа	Парциальная программа	Методические пособия	Наглядно-дидактические пособия
<p>Адаптированная программа ГБДОУ №68 составлена на основе примерной адаптированной основной образовательной программы для дошкольников с тяжёлыми нарушениями речи/ Л.Б. Баряева, Т. В. Волосовец, О. П. Гаврилушкина, Г. Г. Голубева и др., под ред. проф. Л. В. Лопатиной.- СПб., 2015г.; примерной основной образовательной программой дошкольного образования «От рождения до школы» и технологии, предлагаемые авторами Т.Б. Филичевой, Г.В. Чиркиной., Лопатиной Л.П.</p>		<p><i>Агранович З.Е.</i> В помощь логопедам и родителям. - СПб.: Детство-пресс, 2006.</p> <p><i>Арушанова А.Г.</i> Развитие диалогического общения (3-7 лет). - М.: Мозаика-синтез, 2005.</p> <p><i>Арушанова А.Г.</i> Формирование грамматического строя речи (3-7 лет). - М.: Мозаика-синтез, 2005.</p> <p><i>Буренина А. И.</i> Ритмическая пластика. — СПб., 2009.</p> <p><i>Волкова Г. А.</i> Логопедическая ритмика. — СПб., 2010.</p> <p><i>Волкова Г. А.</i> Методика психолого-логопедического обследования детей с нарушениями речи. Вопросы дифференциальной диагностики. — СПб., 2008.</p> <p><i>Картушина М.Ю.</i> Логоритмика для малышей. - М.: Сфера, 2004.</p> <p><i>Куликовская Т.А.</i> Артикуляционная гимнастика для самых маленьких. - М.: Книголюб, 2006.</p> <p><i>Лопатина Л. В.</i> Логопедическая работа с детьми дошкольного возраста. — СПб., 2005.</p> <p><i>Максаков А.И.</i> Правильно ли говорит ваш ребёнок. - М.: Мозаика синтез, 2005.</p> <p>Методы обследования речи детей: Пособие по диагностике речевых нарушений / Под ред. Г. В. Чиркиной — М., 2003.</p> <p><i>Нищева Н. В.</i> Веселая артикуляционная гимнастика 2 — СПб.: «ИЗДАТЕЛЬСТВО «ДЕТСТВО-ПРЕСС», 2013.</p> <p><i>Нищева Н. В.</i> Веселая мимическая гимнастика — СПб.: «ИЗДАТЕЛЬСТВО «ДЕТСТВО-ПРЕСС», 2013.</p> <p><i>Нищева Н. В.</i> Логопедическая ритмика в системе коррекционной работы в детском саду. — СПб.: «ИЗДАТЕЛЬСТВО «ДЕТСТВО-ПРЕСС», 2014.</p> <p><i>Нищева Н. В.</i> Речевая карта ребенка с общим недоразвитием речи (с 4 до 7 лет) — СПб.: «ИЗДАТЕЛЬСТВО «ДЕТСТВО-ПРЕСС», 2013.</p> <p><i>Нищева Н. В.</i> Современная система коррекционной работы в логопедической группе для детей с общим недоразвитием речи — СПб.: «ИЗДАТЕЛЬСТВО «ДЕТСТВО-ПРЕСС», 2013.</p> <p><i>Нищева Н. В.</i> Формирование навыка пересказа у детей дошкольного возраста . Образовательные ситуации на основе текстов русских народных сказок. — СПб.: «ИЗДАТЕЛЬСТВО «ДЕТСТВО-ПРЕСС», 2014.</p> <p><i>Нищева Н.В.</i> Конспекты подгрупповых логопедических занятий в подготовительной к школе логопедической группе для детей с ОНР (часть I) — СПб.: «ИЗДАТЕЛЬСТВО «ДЕТСТВО-ПРЕСС», 2013.</p>	<p>Серия «Грамматика в картинках»: «Антонимы. Глаголы»; «Антонимы. Прилагательные»; «Говори правильно»; «Множественное число»; «Многозначные слова»; «Один — много»; «Словообразование»; «Ударение».</p> <p><i>Нищева Н. В.</i> Картинный материал к речевой карте ребенка с общим недоразвитием речи (с 4 до 7 лет) — СПб.: «ИЗДАТЕЛЬСТВО «ДЕТСТВО-ПРЕСС», 2013.</p> <p><i>Нищева Н. В.</i> Материалы для оформления родительского уголка в групповой раздевалке. Старшая группа. Часть I — СПб.: «ИЗДАТЕЛЬСТВО «ДЕТСТВО-ПРЕСС», 2013.</p> <p><i>Нищева Н. В.</i> Материалы для оформления родительского уголка в групповой раздевалке. Старшая группа. Часть II — СПб.: «ИЗДАТЕЛЬСТВО «ДЕТСТВО-ПРЕСС», 2013.</p> <p><i>Нищева Н. В.</i> Материалы для оформления родительского уголка в групповой раздевалке. Подготовительная к школе группа. Часть I — СПб.: «ИЗДАТЕЛЬСТВО «ДЕТСТВО-ПРЕСС», 2013.</p> <p><i>Нищева Н. В.</i> Материалы для оформления родительского уголка в групповой раздевалке. Подготовительная к школе группа. Часть II — СПб.: «ИЗДАТЕЛЬСТВО «ДЕТСТВО-ПРЕСС», 2013.</p> <p><i>Нищева Н. В.</i> Серии картинок для обучения дошкольников рассказыванию. Выпуск 1. — СПб., ДЕТСТВО-ПРЕСС, 2014.</p>

Комплексная программа	Парциальная программа	Методические пособия	Наглядно-дидактические пособия
		<p><i>Нищева Н.В.</i> Конспекты подгрупповых логопедических занятий в подготовительной к школе логопедической группе для детей с ОНР (часть II) — СПб.: «ИЗДАТЕЛЬСТВО «ДЕТСТВО-ПРЕСС», 2013.</p> <p><i>Нищева Н.В.</i> Конспекты подгрупповых логопедических занятий в старшей группе для детей с ОНР — СПб.: «ИЗДАТЕЛЬСТВО «ДЕТСТВО-ПРЕСС», 2012.</p> <p><i>Нищева Н.В.</i> Система коррекционной работы в логопедических группах для детей с общим недоразвитием речи (для средних, старших и подготовительных групп).- СПб.: Детство-пресс, 2005.</p> <p><i>Парамонова Л. Г.</i> Развитие словарного запаса у детей. — СПб., 2009.</p> <p><i>Скворцова И.В.</i> Программа развития и обучения дошкольника. 100 логопедических игр, для детей 4-6 лет. – СПб., 2003.</p> <p><i>Степанова О.А.</i> Организация логопедической работы в дошкольном образовательном учреждении. - М.: Сфера, 2005.</p> <p><i>Сычёва Г.Е.</i> Логопедический букварь.- М.: Книголюб, 2006.</p> <p><i>Ткаченко Т.А.</i> Если дошкольник плохо говорит. - СПб.: Акцидент, 1997.</p> <p><i>Ткаченко Т.А.</i> Учим правильно говорить (комплект пособий). - М.: Гном, 2002.</p> <p><i>Туманова Т. В.</i> Особенности словообразования у дошкольников с общим недоразвитием речи. — М., 2002.</p> <p><i>Филичева Т. Б., Туманова Т. В., Чиркина Г. В.</i> Воспитание и обучение детей дошкольного возраста с общим недоразвитием речи. Программно-методические рекомендации. — М., 2009.</p> <p><i>Филичева Т.Б., Чиркина Г.В.</i> Устранение общего недоразвития речи у детей дошкольного возраста. - М.: Айрис-пресс, 2004</p> <p><i>Филичева Т. Б., Чиркина Г. В.</i> Устранение общего недоразвития речи у детей дошкольного возраста. — М., 2007.</p> <p><i>Хватцев М. Е.</i> Предупреждение и устранение недостатков речи. — СПб., 2004.</p>	<p><i>Нищева Н. В.</i> Серии картинок для обучения дошкольников рассказыванию. Выпуск 2. — СПб., ДЕТСТВО-ПРЕСС, 2014.</p> <p><i>Смирнова И. А.</i> Логопедический альбом для обследования звукопроизношения. — СПб., 2010.</p> <p><i>Смирнова И. А.</i> Логопедический альбом для обследования лиц с выраженными нарушениями произношения. — СПб., 2010.</p> <p><i>Смирнова И. А.</i> Логопедический альбом для обследования фонетико-фонематической системы речи. — СПб., 2010.</p>

## «Художественно-эстетическое развитие»

Комплексная программа	Парциальная программа	Методические пособия	Наглядно-дидактические пособия
<p>Адаптированная программа ГБДОУ №68 составлена на основе примерной адаптированной основной образовательной программы для дошкольников с тяжёлыми нарушениями речи/ Л.Б. Баряева, Т. В. Волосовец, О. П. Гаврилушкина, Г. Г. Голубева и др., под ред. проф. Л. В. Лопатиной.- СПб., 2015г.; примерной основной образовательной программой дошкольного образования «От рождения до школы» и технологии, предлагаемые авторами Т.Б. Филичевой, Г.В. Чиркиной, Лопатиной Л.П.</p>		<p><i>Гогоберидзе А. Г., Деркунская В. А.</i> Детство с музыкой. Современные педагогические технологии музыкального воспитания и развития детей раннего и дошкольного возраста. — СПб., 2008.</p> <p><i>Дубровская Н. В.</i> Цвет творчества. Интегрированная программа художественно-эстетического развития дошкольника от 2 до 7 лет. — СПб.: ДЕТСТВО-ПРЕСС, 2010.</p> <p><i>Дубровская Н. В.</i> Цвет творчества. Конспекты занятий. Старшая группа. — СПб.: «ИЗДАТЕЛЬСТВО «ДЕТСТВО-ПРЕСС», 2013.</p> <p><i>Дубровская Н. В.</i> Цвет творчества. Конспекты занятий. Подготовительная к школе группа. — СПб.: «ИЗДАТЕЛЬСТВО «ДЕТСТВО-ПРЕСС», 2014.</p> <p><i>Гавришова Л., Нищева Н.</i> Новые логопедические распевки. Музыкальная пальчиковая гимнастика и пальчиковые игры. Выпуск 2. — СПб.: «ИЗДАТЕЛЬСТВО «ДЕТСТВО-ПРЕСС», 2012.</p>	<p>Серия «Мир в картинках»: «Гжель»; «Городецкая роспись по дереву»; «Дымковская игрушка»; «Каргополь — народная игрушка»; «Музыкальные инструменты»; «Полхов-Майдан»; «Филимоновская народная игрушка»; «Хохлома». Плакаты: «Гжель. Изделия. Гжель»; «Орнаменты. Полхов-Майдан»; «Изделия. Полхов-Майдан»; «Орнаменты. Филимоновская свистулька»; «Хохлома. Изделия»; «Хохлома. Орнаменты».</p>

## «Физическое развитие»

Комплексная программа	Парциальные программы	Методическая литература	Наглядно-дидактические пособия
<p>Адаптированная программа ГБДОУ №68 составлена на основе примерной адаптированной основной образовательной программы для дошкольников с тяжёлыми нарушениями речи/ Л.Б. Баряева, Т. В. Волосовец, О. П. Гаврилуш</p>		<p><b>«ФИЗИЧЕСКОЕ РАЗВИТИЕ»</b></p> <ul style="list-style-type: none"> <li>· Аверина И.Е. – Физкультурные минутки и динамические паузы в дошкольных образовательных учреждениях: практ. пособие / И.Е. Аверина. – 3-е изд. – М.: Айрис-пресс, 2007. – 144 с.</li> <li>· Вавилова Е.Н. – Развитие основных движений у детей 3-7 лет. Система работы. – М.: «Издательство Скрипторий 2003», 2007. – 160 с.</li> <li>· Гигиенические основы воспитания детей от 3 до 7 Кн. для работников дошк. учреждений / Е.М. Белостоцкая, Т.Ф. Виноградова, Л.Я. Каневская, В.И. Теленч. Сост. В. И. Теленчи. – М.: Просвещение, 1987. – 143 с.</li> </ul> <p>1.Глазырина Л.Д. – Физическая культура – дошкольникам: Старший возраст: Пособие для педагогов дошк. учреждений. – М.: Гуманит. изд. центр ВЛАДОС, 2001. – 264 с.</p> <p>2.Занозина А.Е., Гришанина С.Э. – Перспективное планирование физкультурных занятий с детьми 6-7 лет. – М.: ЛИНКА – ПРЕСС, 2008. – 80 с.</p> <p>3.Картушина М.Ю. – Сценарии досугов для детей 3-4 лет. М.: ТЦ Сфера, 2005. – 96 с.</p> <p>4.Коррекционно-развивающая среда для детей дошкольного возраста с нарушением опорно-двигательного аппарата. – М.: Школьная Пресса, 2003. – 48 с.</p>	<p>Картинки с изображением видов спорта, инвентаря разрезаны на различные геометрические фигуры.</p> <p>карточки с черно-белым изображением спортивного инвентаря и к ним цветные части этих картинок (от 3 до 12 частей) игровое поле, фишки, кубик с цифрами 1-3.</p> <p><a href="#">Массажные чудо коврики</a></p> <p>Офтальмотренажер «ЧАСЫ» Офтальмотренажер «ЦВЕТНЫЕ ДОРОЖКИ»</p>



#### 1.4. Примерный перечень литературных, музыкальных, художественных, анимационных произведений реализации Программы.

##### Средняя группа от 4 до 5 лет.

Малые формы фольклора. «Барашеныси...», «Гуси, вы гуси...», «Дождик- дождик, веселей», «Дон! Дон! Дон!...», «Жил у бабушки козел», «Зайчишка- трусишка...», «Идет лисичка по мосту...», «Иди весна, иди, красна...», «Кот на печку пошел...», «Наш козел...», «Ножки, ножки, где вы были?..», «Раз, два, три, четыре, пять - вышел зайчик погулять», «Сегодня день целый...», «Сидит, сидит зайка...», «Солнышко-ведрышко...», «Стучит, бренчит», «Тень-тень, потетень».

Русские народные сказки. «Гуси-лебеди» (обработано М.А. Булатова); «Жихарка» (обработано И. Карнауковой); «Заяц-хвоста» (обработано А.Н. Толстого); «Зимовье» (обработано И. Соколова-Микитова); «Коза-дереза» (обработано М.А. Булатова); «Петушок и бобовое зернышко» (обработано О. Капицы); «Лиса-лапотница» (обработано В. Даля); «Лисичка-сестричка и волк» (обработано М.А. Булатова); «Смоляной бычок» (обработано М.А. Булатова); «Снегурочка» (обработано М.А. Булатова).

Фольклор народов мира.

Песенки. «Утятя», франц., обработано Н. Гернет и С. Гиппиус; «Пальцы», пер. с нем. Л. Яхина; «Песня моряка» норвежек, нар. песенка (обработано Ю. Вронского); «Барабек», англ. (обработано К. Чуковского); «Шалтай-Болтай», англ. (обработано С. Маршака).

Сказки. «Бременские музыканты» из сказок братьев Гримм, пер. с нем. А. Введенского, под ред. С. Маршака; «Два жадных медвежонка», венгер. сказка (обработано А. Красновой и В. Важдаева); «Колосок», укр. нар. сказка (обработано С. Могилевской); «Красная Шапочка», из сказок Ш. Перро, пер. с франц. Т. Габбе; «Три поросенка», пер. с англ. С. Михалкова.

Произведения поэтов и писателей России.

Поэзия. Аким Я.Л. «Первый снег»; Александрова З.Н. «Таня пропала», «Теплый дождик» (по выбору); Бальмонт К.Д. «Росинка»; Барто А.Л. «Уехали», «Я знаю, что надо придумать» (по выбору); Берестов В.Д. «Искалочка»; Благинина Е.А. «Дождик, дождик...», «Посидим в тишине» (по выбору); Брюсов В. Я. «Колыбельная»; Бунин И. А. «Листопад» (отрывок); Гамазкова И. «Колыбельная для бабушки»; Гернет Н. и Хармс Д. «Очень-очень вкусный пирог»; Есенин С.А. «Поет зима - аукает...»; Заходер Б.В. «Волчок», «Кискино горе» (по выбору); Кушак Ю.Н. «Сорок сорок»; Лукашина М. «Розовые очки», Маршак С.Я. «Багаж», «Про все на свете», «Вот какой рассеянный», «Мяч», «Усатый-полосатый», «Пограничники» (1-2 по выбору); Матвеева Н. «Она умеет превращаться»; Маяковский В.В. «Что такое хорошо и что такое плохо?»; Михалков С.В. «А что у Вас?», «Рисунок», «Дядя Степа - милиционер» (1-2 по выбору); Мориц Ю.П. «Песенка про сказку», «Дом гнома, гном - дома!», «Огромный собачий секрет» (1-2 по выбору); Мошкова Э.Э. «Добежали до вечера»; Орлова А. «Невероятно длинная история про таксу»; Пушкин А.С. «Месяц, месяц...» (из «Сказки о мертвой царевне...»), «У лукоморья...» (из вступления к поэме «Руслан и Людмила»), «Уж небо осенью дышало...» (из романа «Евгений Онегин») (по выбору); Сапгир Г.В. «Садовник»; Серова Е. «Похвалили»; Сеф Р.С. «На свете все на все похоже...», «Чудо» (по выбору); Токмакова И.П. «Ивы», «Сосны», «Плим», «Где спит рыбка?» (по выбору); Толстой А.К. «Колокольчики мои»; Усачев А. «Выбрал папа ёлочку»; Успенский Э.Н. «Разгром»; Фет А.А. «Мама! Глянь-ка из окошка...»; Хармс Д.И. «Очень страшная история», «Игра» (по выбору); Черный С. «Приставалка»; Чуковский К.И. «Путаница», «Закаляка», «Радость», «Тараканище» (по выбору).

Проза. Абрамцева Н.К. «Дождик», «Как у зайчонка зуб болел» (по выбору); Берестов В.Д. «Как найти дорожку»; Бианки В.В. «Подкидыш», «Лис и мышонок», «Первая охота», «Лесной колобок - колючий бок» (1-2 рассказа по выбору); Вересаев В.В. «Братишка»; Воронин С.А. «Воинственный Жако»; Воронкова Л.Ф. «Как Аленка разбила зеркало» (из книги «Солнечный денек»); Дмитриев Ю. «Синий шалашик»; Драгунский В.Ю. «Он живой и светится...», «Тайное становится явным» (по выбору); Зощенко М.М. «Показательный ребенок», «Глупая история» (по выбору); Коваль Ю.И. «Дед, баба и Алеша»; Козлов С.Г. «Необыкновенная весна», «Такое дерево» (по выбору); Носов Н.Н. «Заплата», «Затейники»; Пришвин М.М. «Ребята и утята», «Журка» (по выбору); Сахарнов С.В. «Кто прячется лучше всех?»; Сладков Н.И. «Неслух»; Сутеев В.Г. «Мышонок и карандаш»; Тайц Я.М. «По поясу», «Все здесь» (по выбору); Толстой Л.Н. «Собака шла по дощечке...», «Хотела галка пить...», «Правда всего дороже», «Какая бывает роса на траве», «Отец приказал сыновьям...» (1-2 по выбору); Ушинский К.Д. «Ласточка»; Цыферов Г.М. «В медвежачий

час»; Чарушин Е.И. «Тюпа, Томка и сорока» (1-2 рассказа по выбору).

Литературные сказки. Горький М. «Воробышко»; Мамин-Сибиряк Д.Н. «Сказка про Комара Комаровича - Длинный Нос и про Мохнатого Мишу - Короткий Хвост»; Москвина М.Л. «Что случилось с крокодилом»; Сеф Р.С. «Сказка о кругленьких и длинненьких человечках»; Чуковский К.И. «Телефон», «Тараканище», «Федорино горе», «Айболит и воробей» (1-2 рассказа по выбору). Произведения поэтов и писателей разных стран.

Поэзия. Бжехва Я. «Клей», пер. с польск. Б. Заходер; Грубин Ф. «Слезы», пер. с чеш. Е. Солоновича; Квитко Л.М. «Бабушкины руки» (пер. с евр. Т. Спендиаровой); Райнис Я. «Наперегонки», пер. с латыш. Л. Мезинова; Тувим Ю. «Чудеса», пер. с польск. В. Приходько; «Про пана Трулялинского», пересказ с польск. Б. Заходера; «Овощи», пер. с польск. С. Михалкова.

Литературные сказки. Балинт А. «Гном Гномыч и Изюмка» (1-2 главы из книги по выбору), пер. с венг. Г. Лейбутина; Дональдсон Д. «Груффало», «Хочу к маме» (пер. М. Бородицкой) (по выбору); Ивamura К. «14 лесных мышей» (пер. Е. Байбиковой); Ингавес Г. «Мишка Бруно» (пер. О. Мязотс); Керр Д. «Мяули. Истории из жизни удивительной кошки» (пер. М. Аромштам); Лангройтер Ю. «А дома лучше!» (пер. В. Фербикова); Мугур Ф. «Рилэ-Йепурилэ и Жучок с золотыми крылышками» (пер. с румынск. Д. Шполянской); Пенн О. «Поцелуй в ладошке» (пер. Е. Сорокиной); Родари Д. «Собака, которая не умела лаять» (из книги «Сказки, у которых три конца»), пер. с итал. И. Константиновой; Хогарт Э. «Мафин и его веселые друзья» (1-2 главы из книги по выбору), пер. с англ. О. Образцовой и Н. Шанько; Юхансон Г. «Мулле Мек и Буффа» (пер. Л. Затолокиной).

### **Старшая группа от 5 до 6 лет.**

Малые формы фольклора. Загадки, небылицы, дразнилки, считалки, пословицы, поговорки, заклички, народные песенки, прибаутки, скороговорки.

Русские народные сказки. «Жил-был карась...» (докучная сказка); «Жили-были два братца...» (докучная сказка); «Заяц-хвостун» (обработано О.И. Капицы/ пересказ А.Н. Толстого); «Крылатый, мохнатый да масляный» (обработано И.В. Карнауховой); «Лиса и кувшин» (обработано О.И. Капицы); «Морозко» (пересказ М. Булатова); «По щучьему веленью» (обработано А.Н. Толстого); «Сестрица Алёнушка и братец Иванушка» (пересказ А.Н. Толстого); «Сивка-бурка» (обработано М.А. Булатова/ обработано А.Н. Толстого/ пересказ К.Д. Ушинского); «Царевна-лягушка» (обработано А.Н. Толстого/ обработано М. Булатова).

Сказки народов мира. «Госпожа Метелица», пересказ с нем. А. Введенского, под редакцией С.Я. Маршака, из сказок братьев Гримм; «Жёлтый аист», пер. с кит. Ф. Ярлина; «Златовласка», пер. с чешек. К.Г. Паустовского; «Летучий корабль», пер. с укр. А. Нечаева; «Рапунцель» пер. с нем. Г. Петникова/ пер. и обработано И. Архангельской.

Произведения поэтов и писателей России.

Поэзия. Аким Я.Л. «Жадина»; Барто А.Л. «Верёвочка», «Гуси-лебеди», «Есть такие мальчишки», «Мы не заметили жука» (1-2 стихотворения по выбору); Бородицкая М. «Тетушка Луна»; Бунин И.А. «Первый снег»; Волкова Н. «Воздушные замки»; Городецкий С.М. «Котёнок»; Дядина Г. «Пуговичный городок»; Есенин С.А. «Берёза»; Заходер Б.В. «Моя Вообразия»; Маршак С.Я. «Пудель»; Мориц Ю.П. «Домик с трубой»; Мошковская Э.Э. «Какие бывают подарки»; Пивоварова И.М. «Сосчитать не могу»; Пушкин А.С. «У лукоморья дуб зелёный...» (отрывок из поэмы «Руслан и Людмила»), «Ель растёт перед дворцом...» (отрывок из «Сказки о царе Салтане...») (по выбору); Сеф Р.С. «Бесконечные стихи»; Симбирская Ю. «Ехал дождь в командировку»; Степанов В.А. «Родные просторы»; Суриков И.З. «Белый снег пушистый», «Зима» (отрывок); Токмакова И.П. «Осенние листья»; Тютчев Ф.И. «Зима недаром злится...»; Усачев А. «Колыбельная книга», «К нам приходит Новый год»; Фет А.А. «Мама, глянь-ка из окошка...»; Цветаева М.И. «У кровати»; Чёрный С. «Волк»; Чуковский К.И. «Ёлка»; Яснов М.Д. «Мирная считалка», «Жила-была семья», «Подарки для Елки. Зимняя книга» (по выбору).

Проза. Аксаков С.Т. «Сурка»; Алмазов Б.А. «Горбушка»; Баруздин С.А. «Берегите свои косы!», «Забракованный мишка» (по выбору); Бианки В.В. «Лесная газета» (2-3 рассказа по выбору); Гайдар А.П. «Чук и Гек», «Поход» (по выбору); Голявкин В.В. «И мы помогли», «Язык», «Как я помогал маме мыть пол», «Закутанный мальчик» (1-2 рассказа по выбору); Дмитриева В.И. «Малыш и Жучка»; Драгунский В.Ю. «Денискины рассказы» (1-2 рассказа по выбору); Москвина

М.Л. «Кроха»; Носов Н.Н. «Живая шляпа», «Дружок», «На горке» (по выбору); Пантелеев Л. «Буква ТЫ»; Паустовский К.Г. «Кот-ворюга»; Погодин Р.П. «Книжка про Гришку» (1-2 рассказа по выбору); Пришвин М.М. «Глоток молока», «Беличья память», «Курица на столбах» (по выбору); Симбирская Ю. «Лапин»; Сладков Н.И. «Серьёзная птица», «Карлуха» (по выбору); Снегирёв Г.Я. «Про пингвинов» (1-2 рассказа по выбору); Толстой Л.Н. «Косточка», «Котёнок» (по выбору); Ушинский К.Д. «Четыре желания»; Фадеева О. «Фрося - ель обыкновенная»; Шим Э.Ю. «Петух и наседка», «Солнечная капля» (по выбору).

Литературные сказки. Александрова Т.И. «Домовёнок Кузька»; Бажов П.П. «Серебряное копытце»; Бианки В.В. «Сова», «Как муравьишка домой спешил», «Синичкин календарь», «Молодая ворона», «Хвосты», «Чей нос лучше?», «Чьи это ноги?», «Кто чем поёт?», «Лесные домишки», «Красная горка», «Кукушонок», «Где раки зимуют» (2-3 сказки по выбору); Даль В.И. «Старик-годовик»; Ершов П.П. «Конёк-горбунок»; Заходер Б.В. «Серая Звёздочка»; Катаев В.П. «Цветик-семицветик», «Дудочка и кувшинчик» (по выбору); Мамин-Сибиряк Д.Н. «Алёнушкины сказки» (1-2 сказки по выбору); Михайлов М.Л. «Два Мороза»; Носов Н.Н. «Бобик в гостях у Барбоса»; Петрушевская Л.С. «От тебя одни слёзы»; Пушкин А.С. «Сказка о царе Салтане, о сыне его славном и могучем богатыре князе Гвидоне Салтановиче и о прекрасной царевне лебеди», «Сказка о мёртвой царевне и о семи богатырях» (по выбору); Сапгир Г.Л. «Как лягушку продавали»; Телешов Н.Д. «Крупеничка»; Ушинский К.Д. «Слепая лошадь»; Чуковский К.И. «Доктор Айболит» (по мотивам романа Х. Лофтинга).

Произведения поэтов и писателей разных стран.

Поэзия. Бжехва Я. «На Горизонтских островах» (пер. с польск. Б.В. Заходера); Валек М. «Мудрецы» (пер. со словацк. Р.С. Сефа); Капутикян С.Б. «Моя бабушка» (пер. с армянск. Т. Спендиаровой); Карем М. «Мирная считалка» (пер. с франц. В.Д. Берестова); Сиххад А. «Сад» (пер. с азербайдж. А. Ахундовой); Смит У.Д. «Про летающую корову» (пер. с англ. Б.В. Заходера); Фройденберг А. «Великан и мышь» (пер. с нем. Ю.И. Коринца); Чиарди Дж. «О том, у кого три глаза» (пер. с англ. Р.С. Сефа).

Литературные сказки. Сказки-повести (для длительного чтения). Андерсен Г.Х. «Огниво» (пер. с датск. А. Ганзен), «Свинопас» (пер. с датск. А. Ганзен), «Дюймовочка» (пер. с датск. и пересказ А. Ганзен), «Гадкий утёнок» (пер. с датск. А. Ганзен, пересказ Т. Габбе и А. Любарской), «Новое платье короля» (пер. с датск. А. Ганзен), «Ромашка» (пер. с датск. А. Ганзен), «Дикие лебеди» (пер. с датск. А. Ганзен) (1-2 сказки по выбору); Киплинг Дж. Р. «Сказка о слонёнке» (пер. с англ. К.И. Чуковского), «Откуда у кита такая глотка» (пер. с англ. К.И. Чуковского, стихи в пер. С. Я. Маршака) (по выбору); Коллоди К. «Пиноккио. История деревянной куклы» (пер. с итал. Э.Г. Казакевича); Лагерлёф С. «Чудесное путешествие Нильса с дикими гусями» (в пересказе З. Задунайской и А. Любарской); Линдгрэн А. «Карлсон, который живёт на крыше, опять прилетел» (пер. со швед. Л.З. Лунгиной); Лофтинг Х. «Путешествия доктора Дулиттла» (пер. с англ. С. Мещерякова); Милн А.А. «Винни-Пух и все, все, все» (перевод с англ. Б.В. Заходера); Пройслер О. «Маленькая Баба-яга» (пер. с нем. Ю. Коринца), «Маленькое привидение» (пер. с нем. Ю. Коринца); Родари Д. «Приключения Чипполино» (пер. с итал. З. Потаповой), «Сказки, у которых три конца» (пер. с итал. И.Г. Константиновой).

### **Подготовительная группа от 6 до 7 лет.**

Малые формы фольклора. Загадки, небылицы, дразнилки, считалки, пословицы, поговорки, заклички, народные песенки, прибаутки, скороговорки.

Русские народные сказки. «Василиса Прекрасная» (из сборника А.Н. Афанасьева); «Вежливый Кот-воркот» (обработ. М. Булатова); «Иван Царевич и Серый Волк» (обработ. А.Н. Толстого); «Зимовье зверей» (обработ. А.Н. Толстого); «Кощей Бессмертный» (2 вариант) (из сборника А.Н. Афанасьева); «Рифмы» (авторизованный пересказ Б.В. Шергина); «Семь Симеонов - семь работников» (обработ. И.В. Карнауховой); «Солдатская загадка» (из сборника А.Н. Афанасьева); «У страха глаза велики» (обработ. О.И. Капицы); «Хвосты» (обработ. О.И. Капицы).

Былины. «Садко» (пересказ И.В. Карнауховой/ запись П.Н. Рыбникова); «Добрыня и Змей» (обработ. Н.П. Колпаковой/ пересказ И.В. Карнауховой); «Илья Муромец и Соловей-Разбойник» (обработ. А.Ф. Гильфердинга/ пересказ И.В. Карнауховой).

Сказки народов мира. «Айога», нанайск., обработ. Д. Нагишкина; «Беляночка и Розочка», нем.

из сказок Бр. Гримм, пересказ А.К. Покровской; «Самый красивый наряд на свете», пер. с япон. В. Марковой; «Голубая птица», туркм. обраб. А. Александровой и М. Туберовского; «Кот в сапогах» (пер. с франц. Т. Габбе), «Волшебница» (пер. с франц. И.С. Тургенева), «Мальчик с пальчик» (пер. с франц. Б.А. Дехтерёва), «Золушка» (пер. с франц. Т. Габбе) из сказок Перро Ш.

Произведения поэтов и писателей России.

Поэзия. Аким Я.Л. «Мой верный чиж»; Бальмонт К.Д. «Снежинка»; Благинина Е.А. «Шинель», «Одуванчик», «Наш дедушка» (по выбору); Бунин И.А. «Листопад»; Владимиров Ю.Д. «Чудаки»; Гамзатов Р.Г. «Мой дедушка» (перевод с аварского языка Я. Козловского), Городецкий С.М. «Весенняя песенка»; Есенин С.А. «Поёт зима, аукает...», «Пороша»; Жуковский В.А. «Жаворонок»; Левин В.А. «Зелёная история»; Маршак С.Я. «Рассказ о неизвестном герое»; Маяковский В.В. «Эта книжечка моя, про моря и про маяк»; Моравская М. «Апельсиновые корки»; Мошкова Э.Э. «Добежали до вечера», «Хитрые старушки»; Никитин И.С. «Встреча зимы»; Орлов В.Н. «Дом под крышей голубой»; Пляцковский М.С. «Настоящий друг»; Пушкин А.С. «Зимний вечер», «Унылая пора! Очей очарованье!..» («Осень»), «Зимнее утро» (по выбору); Рубцов Н.М. «Про зайца»; Сапгир Г.В. «Считалки», «Скороговорки», «Людоед и принцесса, или Всё наоборот» (по выбору); Серова Е.В. «Новогоднее»; Соловьёва П.С. «Подснежник», «Ночь и день»; Степанов В.А. «Что мы Родиной зовём?»; Токмакова И.П. «Мне грустно», «Куда в машинах снег везут» (по выбору); Тютчев Ф.И. «Чародейкою зимою...», «Весенняя гроза»; Успенский Э.Н. «Память»; Чёрный С. «На коньках», «Волшебник» (по выбору).

Проза. Алексеев С.П. «Первый ночной таран»; Бианки В.В. «Тайна ночного леса»; Воробьёв Е.З. «Обрывок провода»; Воскобойников В.М. «Когда Александр Пушкин был маленьким»; Житков Б.С. «Морские истории» (1-2 рассказа по выбору); Зощенко М.М. «Рассказы о Лёле и Миньке» (1-2 рассказа по выбору); Коваль Ю.И. «Русачок-травник», «Стожок», «Алый» (по выбору); Куприн А.И. «Слон»; Мартынова К., Василиади О. «Ёлка, кот и Новый год»; Носов Н.Н. «Заплата», «Огурцы», «Мишкина каша» (по выбору); Митяев А.В. «Мешок овсянки»; Погодин Р.П. «Жаба», «Шутка» (по выбору); Пришвин М.М. «Лисичкин хлеб», «Изобретатель» (по выбору); Ракитина Е. «Приключения новогодних игрушек», «Серёжик» (по выбору); Раскин А.Б. «Как папа был маленьким» (1-2 рассказа по выбору); Сладков Н.И. «Хитрющий зайчишка», «Синичка необыкновенная», «Почему ноябрь пегий» (по выбору); Соколов-Микитов И.С. «Листопадничек»; Толстой Л.Н. «Филипок», «Лев и собачка», «Прыжок», «Акула», «Пожарные собаки» (1-2 рассказа по выбору); Фадеева О. «Мне письмо!»; Чаплина В.В. «Кинули»; Шим Э.Ю. «Хлеб растёт».

Литературные сказки. Гайдар А.П. «Сказка о Военной тайне, о Мальчише-Кибальчише и его твёрдом слове»; Гаршин В.М. «Лягушка-путешественница»; Козлов С.Г. «Как Ёжик с Медвежонком звёзды протирали»; Маршак С.Я. «Двенадцать месяцев»; Паустовский К.Г. «Тёплый хлеб», «Дремучий медведь» (по выбору); Ремизов А.М. «Гуси-лебеди», «Хлебный голос»; Скребицкий Г.А. «Всяк по-своему»; Соколов-Микитов И.С. «Соль Земли». Произведения поэтов и писателей разных стран.

Поэзия. Брехт Б. «Зимний вечер через форточку» (пер. с нем. К. Орешина); Дриз О.О. «Как сделать утро волшебным» (пер. с евр. Т. Спендиаровой); Лир Э. «Лимерики» (пер. с англ. Г. Кружкова); Станчев Л. «Осенняя гамма» (пер. с болг. И.П. Токмаковой); Стивенсон Р.Л. «Вычитанные страны» (пер. с англ. Вл.Ф. Ходасевича).

Литературные сказки. Сказки-повести (для длительного чтения). Андерсен Г.Х. «Оле-Лукойе» (пер. с датск. А. Ганзен), «Соловей» (пер. с датск. А. Ганзен, пересказ Т. Габбе и А. Любарской), «Стойкий оловянный солдатик» (пер. с датск. А. Ганзен, пересказ Т. Габбе и А. Любарской), «Снежная Королева» (пер. с датск. А. Ганзен), «Русалочка» (пер. с датск. А. Ганзен) (1-2 сказки по выбору); Гофман Э.Т.А. «Щелкунчик и мышинный Король» (пер. с нем. И. Татариновой); Киплинг Дж. Р. «Маугли» (пер. с англ. Н. Дарузес/И. Шустовой), «Кошка, которая гуляла сама по себе» (пер. с англ. К.И. Чуковского/Н. Дарузес); Кэррол Л. «Алиса в стране чудес» (пер. с англ. Н. Демуровой, Г. Кружкова, А. Боченкова, стихи в пер. С.Я. Маршака, Д. Орловской, О. Седаковой); Линдгрэн А. «Три повести о Малыше и Карлсоне» (пер. со шведск. Л.З. Лунгиной); Нурдквист С. «История о том, как Финдус потерялся, когда был маленьким»; Поттер Б. «Сказка про Джеммайму Нырнвлужу» (пер. с англ. И.П. Токмаковой); Родари Дж. «Путешествие Голубой Стрелы» (пер. с итал. Ю. Ермаченко); Топпелиус С. «Три ржанных колоска» (пер. со шведск. А. Любарской); Эме М. «Краски» (пер. с франц. И. Кузнецовой); Янссон Т. «Шляпа волшебника» (пер. со шведск. языка В.А.

Смирнова/Л. Брауде).

### **Примерный перечень музыкальных произведений.**

#### **Средняя группа от 4 лет до 5 лет.**

Слушание. «Ах ты, береза», рус. нар. песня; «Осенняя песенка», муз. Д. Васильева-Буглая, сл. А. Плещеева; «Музыкальный ящик» (из «Альбома пьес для детей» Г. Свиридова); «Вальс снежных хлопьев» из балета «Щелкунчик», муз. П. Чайковского; «Итальянская полька», муз. С. Рахманинова; «Как у наших у ворот», рус. нар. мелодия; «Мама», муз. П. Чайковского, «Жаворонок», муз. М. Глинки; «Марш», муз. С. Прокофьева. Пение.

Упражнения на развитие слуха и голоса. «Путаница» - песня-шутка; муз. Е. Тиличевой, сл. К. Чуковского, «Кукушечка», рус. нар. песня, обраб. И. Арсеева; «Паучок» и «Кисонька-мурысонька», рус. нар. песни; заклички: «Ой, кулики! Весна поет!» и «Жаворонушки, прилетите!».

Песни. «Осень», муз. И. Кишко, сл. Т. Волгиной; «Санки», муз. М. Красева, сл. О. Высотской; «Зима прошла», муз. Н. Метлова, сл. М. Клоковой; «Подарок маме», муз. А. Филиппенко, сл. Т. Волгиной; «Воробей», муз. В. Герчик, сл. А. Чельцова; «Дождик», муз. М. Красева, сл. Н. Френкель. Музыкально-ритмические движения.

Игровые упражнения. «Пружинки» под рус. нар. мелодию; ходьба под «Марш», муз. И. Беркович; «Веселые мячики» (подпрыгивание и бег), муз. М. Сатулиной; лиса и зайцы под муз. А. Майкапара «В садике»; ходит медведь под муз. «Этюд» К. Черни; «Полька», муз. М. Глинки; «Всадники», муз. В. Витлина; потопаем, покружимся под рус. нар. мелодии; «Петух», муз. Т. Ломовой; «Кукла», муз. М. Старокадомского; «Упражнения с цветами» под муз. «Вальса» А. Жилина.

Этюды-драматизации. «Барабанщик», муз. М. Красева; «Танец осенних листочков», муз. А. Филиппенко, сл. Е. Макшанцевой; «Барабанщики», муз. Д. Кабалевского и С. Левидова; «Считалка», «Катилось яблоко», муз. В. Агафонникова.

Хороводы и пляски. «Топ и хлоп», муз. Т. Назарова-Метнер, сл. Е. Каргановой; «Танец с ложками» под рус. нар. мелодию; новогодние хороводы по выбору музыкального руководителя.

Характерные танцы. «Снежинки», муз. О. Берта, обраб. Н. Метлова; «Танец зайчат» под «Польку» И. Штрауса; «Снежинки», муз. Т. Ломовой; «Бусинки» под «Галоп» И. Дунаевского.

Музыкальные игры. «Курочка и петушок», муз. Г. Фрида; «Жмурки», муз. Ф. Флотова; «Медведь и заяц», муз. В. Ребикова; «Самолеты», муз. М. Магиденко; «Найди себе пару», муз. Т. Ломовой; «Займи домик», муз. М. Магиденко.

Игры с пением. «Огородная-хороводная», муз. Б. Можжевелова, сл. А. Пассовой; «Гуси, лебеди и волк», муз. Е. Тиличевой, сл. М. Булатова; «Мы на луг ходили», муз. А. Филиппенко, сл. Н. Кукловской.

Песенное творчество. «Как тебя зовут?»; «Что ты хочешь, кошечка?»; «Наша песенка простая», муз. А. Александрова, сл. М. Ивенсен; «Курочка-рябушечка», муз. Г. Лобачева, сл. Народные.

Развитие танцевально-игрового творчества. «Лошадка», муз. Н. Потоловского; «Зайчики», «Наседка и цыплята», «Воробей», муз. Т. Ломовой; «Ой, хмель мой, хмелек», рус. нар. мелодия, обраб. М. Раухвергера; «Кукла», муз. М. Старокадомского; «Медвежата», муз. М. Красева, сл. Н. Френкель. Музыкально-дидактические игры.

Развитие звуковысотного слуха. «Птицы и птенчики», «Качели». Развитие ритмического слуха. «Петушок, курочка и цыпленок», «Кто как идет?», «Веселые дудочки»; «Сыграй, как я».

Развитие тембрового и динамического слуха. «Громко-тихо», «Узнай свой инструмент»; «Угадай, на чем играю». Определение жанра и развитие памяти. «Что делает кукла?», «Узнай и спой песню по картинке», «Музыкальный магазин».

Игра на детских музыкальных инструментах. «Гармошка», «Небо синее», «Андрей-воробей», муз. Е. Тиличевой, сл. М. Долинова; «Сорока-сорока», рус. нар. прибаутка, обр. Т. Попатенко.

#### **Старшая группа от 5 лет до 6 лет.**

Слушание. «Зима», муз. П. Чайковского, сл. А. Плещеева; «Осенняя песня», из цикла «Времена года» П. Чайковского; «Полька»; муз. Д. Львова-Компанейца, сл. З. Петровой; «Моя

Россия», муз. Г. Струве, сл. Н. Соловьевой; «Детская полька», муз. М. Глинки; «Жаворонок», муз. М. Глинки; «Мотылек», муз. С. Майкапара; «Пляска птиц», «Колыбельная», муз. Н. Римского-Корсакова. Пение.

Упражнения на развитие слуха и голоса. «Ворон», рус. нар. песня, обраб. Е. Тиличеевой; «Андрей-воробей», рус. нар. песня, обр. Ю. Слонова; «Бубенчики», «Гармошка», муз. Е. Тиличеевой; «Паровоз», «Барабан», муз. Е. Тиличеевой, сл. Н. Найденовой.

Песни. «К нам гости пришли», муз. А. Александрова, сл. М. Ивенсен; «Огородная-хороводная», муз. Б. Можжевелова, сл. Н. Пассовой; «Голубые санки», муз. М. Иорданского, сл. М. Клоковой; «Гуси-гусенята», муз. А. Александрова, сл. Г. Бойко; «Рыбка», муз. М. Красева, сл. М. Клоковой. Песенное творчество.

Произведения. «Колыбельная», рус. нар. песня; «Марш», муз. М. Красева; «Дили-дили! Бом! Бом!», укр. нар. песня, сл. Е. Макшанцевой; Потешки, дразнилки, считалки и другие рус. нар. попевки.

Музыкально-ритмические движения.

Упражнения. «Шаг и бег», муз. Н. Надененко; «Плавные руки», муз. Р. Глиэра («Вальс», фрагмент); «Кто лучше скачет», муз. Т. Ломовой; «Росинки», муз. С. Майкапара.

Упражнения с предметами. «Упражнения с мячами», муз. Т. Ломовой; «Вальс», муз. Ф. Бургмюллера.

Этюды. «Тихий танец» (тема из вариаций), муз. В. Моцарта. Танцы и пляски. «Дружные пары», муз. И. Штрауса («Полька»); «Приглашение», рус. нар. мелодия «Лен», обраб. М. Раухвергера; «Круговая пляска», рус. нар. мелодия, обр. С. Разоренова.

Характерные танцы. «Матрешки», муз. Б. Мокроусова; «Пляска Петрушек», «Танец Снегурочки и снежинок», муз. Р. Глиэра.

Хороводы. «Урожайная», муз. А. Филиппенко, сл. О. Волгиной; «Новогодняя хороводная», муз. С. Шайдар; «Пошла млада за водой», рус. нар. песня, обраб. В. Агафонникова.

Музыкальные игры. Игры. «Не выпустим», муз. Т. Ломовой; «Будь ловким!», муз. Н. Ладухина; «Ищи игрушку», «Найди себе пару», латв. нар. мелодия, обраб. Т. Попатенко.

Игры с пением. «Колпачок», «Ворон», рус. нар. песни; «Зайка», рус. нар. песня, обраб. Н. Римского-Корсакова; «Как на тоненький ледок», рус. нар. песня, обраб. А. Рубца.

Музыкально-дидактические игры. Развитие звуковысотного слуха. «Музыкальное лото», «Ступеньки», «Где мои детки?», «Мама и детки». Развитие чувства ритма. «Определи по ритму», «Ритмические полоски», «Учись танцевать», «Ищи».

Развитие тембрового слуха. «На чем играю?», «Музыкальные загадки», «Музыкальный домик».

Развитие диатонического слуха. «Громко, тихо запоем», «Звенящие колокольчики».

Развитие восприятия музыки и музыкальной памяти. «Будь внимательным», «Буратино», «Музыкальный магазин», «Времена года», «Наши песни».

Инсценировки и музыкальные спектакли. «Где был, Иванушка?», рус. нар. мелодия, обраб. М. Иорданского; «Моя любимая кукла», автор Т. Коренева; «Полянка» (музыкальная играсказка), муз. Т. Вилькорейской.

Развитие танцевально-игрового творчества «Я полю, полю лук», муз. Е. Тиличеевой; «Вальс кошки», муз. В. Золотарева; «Гори, гори ясно!», рус. нар. мелодия, обраб. Р. Рустамова; «А я по лугу», рус. нар. мелодия, обраб. Т. Смирновой.

Игра на детских музыкальных инструментах. «Дон-дон», рус. нар. песня, обраб. Р. Рустамова; «Гори, гори ясно!», рус. нар. мелодия; «Часики», муз. С. Вольфензона.

### **Подготовительная группа от 6 лет до 7 лет.**

Слушание. «Колыбельная», муз. В. Моцарта; «Осень» (из цикла «Времена года» А. Вивальди); «Октябрь» (из цикла «Времена года» П. Чайковского); «Детская полька», муз. М. Глинки; «Море», «Белка», муз. Н. Римского-Корсакова (из оперы «Сказка о царе Салтане»); «Итальянская полька», муз. С. Рахманинова; «Танец с саблями», муз. А. Хачатуряна; «Пляска птиц», муз. Н. Римского-Корсакова (из оперы «Снегурочка»); «Рассвет на Москве-реке», муз. М. Мусоргского (вступление к опере «Хованщина»).

Пение. Упражнения на развитие слуха и голоса. «Бубенчики», «Наш дом», «Дудка»,

«Кукушечка», муз. Е. Тиличеевой, сл. М. Долинова; «В школу», муз. Е. Тиличеевой, сл. М. Долинова; «Котя-коток», «Колыбельная», «Горошина», муз. В. Карасевой; «Качели», муз. Е. Тиличеевой, сл. М. Долинова.

Песни. «Листопад», муз. Т. Попатенко, сл. Е. Авдиенко; «Здравствуй, Родина моя!», муз. Ю. Чичкова, сл. К. Ибряева; «Зимняя песенка», муз. М. Красева, сл. С. Вышеславцевой; «Ёлка», муз. Е. Тиличеевой, сл. Е. Шмановой; сл. З. Петровой; «Самая хорошая», муз. В. Иванникова, сл. О. Фадеевой; «Хорошо у нас в саду», муз. В. Герчик, сл. А. Пришельца; «Новогодний хоровод», муз. Т. Попатенко; «Новогодняя хороводная», муз. С. Шнайдера; «Песенка про бабушку», муз. М. Парцхаладзе; «До свиданья, детский сад», муз. Ю. Слонова, сл. В. Малкова; «Мы теперь ученики», муз. Г. Струве; «Праздник Победы», муз. М. Парцхаладзе; «Песня о Москве», муз. Г. Свиридова.

Песенное творчество. «Веселая песенка», муз. Г. Струве, сл. В. Викторова; «Плясовая», муз. Т. Ломовой; «Весной», муз. Г. Зингера.

Музыкально-ритмические движения

Упражнения. «Марш», муз. М. Робера; «Бег», «Цветные флажки», муз. Е. Тиличеевой; «Кто лучше скачет?», «Шагают девочки и мальчики», муз. В. Золотарева; поднимай и скрещивай флажки («Этюд», муз. К. Гуритта); полоскать платочки: «Ой, утушка луговая», рус. нар. мелодия, обраб. Т. Ломовой; «Упражнение с кубиками», муз. С. Соснина.

Этюды. «Медведи пляшут», муз. М. Красева; Показывай направление («Марш», муз. Д. Кабалецкого); каждая пара пляшет по-своему («Ах ты, береза», рус. нар. мелодия); «Попрыгунья», «Лягушки и аисты», муз. В. Витлина.

Танцы и пляски. «Задорный танец», муз. В. Золотарева; «Полька», муз. В. Косенко; «Вальс», муз. Е. Макарова; «Яблочко», муз. Р. Глиэра (из балета «Красный мак»); «Прялица», рус. нар. мелодия, обраб. Т. Ломовой; «Сударушка», рус. нар. мелодия, обраб. Ю. Слонова.

Характерные танцы. «Танец снежинок», муз. А. Жилина; «Выход к пляске медвежат», муз. М. Красева; «Матрешки», муз. Ю. Слонова, сл. Л. Некрасовой.

Хороводы. «Выйду ль я на реченьку», рус. нар. песня, обраб. В. Иванникова; «На горе-то калина», рус. нар. мелодия, обраб. А. Новикова.

Музыкальные игры. Игры. Кот и мыши», муз. Т. Ломовой; «Кто скорей?», муз. М. Шварца; «Игра с погремушками», муз. Ф. Шуберта «Экоссез»; «Поездка», «Пастух и козлята», рус. нар. песня, обраб. В. Трутовского.

Игры с пением. «Плетень», рус. нар. мелодия «Сеяли девушки», обр. И. Кишко; «Узнай по голосу», муз. В. Ребикова («Пьеса»); «Теремок», рус. нар. песня; «Метелица», «Ой, вставала я ранешенько», рус. нар. песни; «Ищи», муз. Т. Ломовой; «Со вьюном я хожу», рус. нар. песня, обраб. А. Гречанинова; «Савка и Гришка», белорус, нар. песня.

Музыкально-дидактические игры.

Развитие звуковысотного слуха. «Три поросенка», «Подумай, отгадай», «Звуки разные бывают», «Веселые Петрушки».

Развитие чувства ритма. «Прогулка в парк», «Выполни задание», «Определи по ритму». Развитие тембрового слуха. «Угадай, на чем играю», «Рассказ музыкального инструмента», «Музыкальный домик».

Развитие диатонического слуха. «Громко-тихо запоем», «Звенящие колокольчики, ищи».

Развитие восприятия музыки. «На лугу», «Песня - танец - марш», «Времена года», «Наши любимые произведения».

Развитие музыкальной памяти. «Назови композитора», «Угадай песню», «Повтори мелодию», «Узнай произведение».

Инсценировки и музыкальные спектакли. «Как у наших у ворот», рус. нар. мелодия, обр. В. Агафонникова; «Как на тоненький ледок», рус. нар. песня; «На зеленом лугу», рус. нар. мелодия; «Зайка, выходи», рус. нар. песня, обраб. Е. Тиличеевой; «Золушка», авт. Т. Коренева, «Муха-цокотуха» (опера-игра по мотивам сказки К. Чуковского), муз. М. Красева.

Развитие танцевально-игрового творчества. «Полька», муз. Ю. Чичкова; «Хожу я по улице», рус. нар. песня, обраб. А. Б. Дюбюк; «Зимний праздник», муз. М. Старокадомского; «Вальс», муз. Е. Макарова; «Тачанка», муз. К. Листова; «Два петуха», муз. С. Разоренова; «Вышли куклы танцевать», муз. В. Витлина; «Полька», латв. нар. мелодия, обраб. А. Жилинского; «Русский перепляс», рус. нар. песня, обраб. К. Волкова.

Игра на детских музыкальных инструментах. «Бубенчики», «Гармошка», муз. Е. Тиличевой, сл. М. Долинова; «Наш оркестр», муз. Е. Тиличевой, сл. Ю. Островского «На зеленом лугу», «Во саду ли, в огороде», «Сорока-сорока», рус. нар. мелодии; «Белка» (отрывок из оперы «Сказка о царе Салтане», муз. Н. Римского-Корсакова); «Я на горку шла», «Во поле береза стояла», рус. нар. песни; «К нам гости пришли», муз. А. Александрова; «Вальс», муз. Е. Тиличевой.

### **Примерный перечень анимационных произведений.**

В перечень входят анимационные произведения для совместного семейного просмотра, бесед и обсуждений, использования их элементов в образовательном процессе в качестве иллюстраций природных, социальных и психологических явлений, норм и правил конструктивного взаимодействия, проявлений сопереживания и взаимопомощи; расширения эмоционального опыта ребёнка, формирования у него эмпатии и ценностного отношения к окружающему миру.

Полнометражные анимационные фильмы рекомендуются только для семейного просмотра и не могут быть включены в образовательный процесс ДОО. Время просмотра ребёнком цифрового и медиа контента должно регулироваться родителями (законными представителями) и соответствовать его возрастным возможностям. Некоторые анимационные произведения требуют особого внимания к эмоциональному состоянию ребёнка и не рекомендуются к просмотру без обсуждения со взрослым переживаний ребёнка.

Для детей дошкольного возраста (с пяти лет).

Анимационный сериал «Тима и Тома», студия «Рики», реж. А.Борисова, А. Жидков, О. Мусин, А. Бахурин и другие, 2015.

Фильм «Паровозик из Ромашкова», студия Союзмультфильм, реж.Дегтярев, 1967.

Фильм «Как львенок и черепаха пели песню», студия Союзмультфильм, режиссер И. Ковалевская, 1974.

Фильм «Мама для мамонтенка», студия «Союзмультфильм», режиссер О. Чуркин, 1981.

Фильм «Катерок», студия «Союзмультфильм», режиссёр И. Ковалевская, 1970. Фильм «Мешок яблок», студия «Союзмультфильм», режиссер В. Бордзиловский, 1974.

Фильм «Крошка енот», ТО «Экран», режиссер О. Чуркин, 1974. Фильм «Гадкий утенок», студия «Союзмультфильм», режиссер В. Дегтярев. Фильм «Котенок по имени Гав», студия Союзмультфильм, режиссер Л. Атаманов.

Фильм «Маугли», студия «Союзмультфильм», режиссер Р. Давыдов, 1971. Фильм «Кот Леопольд», студия «Экран», режиссер А. Резников, 1975 - 1987. Фильм «Рикки-Тикки-Тави», студия «Союзмультфильм», режиссер Снежко-Блоцкой, 1965.

Фильм «Дюймовочка», студия «Союзмультфильм», режиссер Л. Амальрик, 1964.

Фильм «Пластилиновая ворона», ТО «Экран», режиссер А. Татарский, 1981. Фильм «Каникулы Бонифация», студия «Союзмультфильм», режиссер Ф. Хитрук, 1965.

Фильм «Последний лепесток», студия «Союзмультфильм», режиссер Р. Качанов, 1977.

Фильм «Умка» и «Умка ищет друга», студия «Союзмультфильм», режиссер Попов, В. Пекарь, 1969, 1970.

Фильм «Умка на ёлке», студия «Союзмультфильм», режиссер А. Воробьев, 2019.

Фильм «Сладкая сказка», студия Союзмультфильм, режиссер В. Дегтярев, 1970.

Цикл фильмов «Чебурашка и крокодил Гена», студия «Союзмультфильм», режиссер Р. Качанов, 1969-1983.

Цикл фильмов «38 попугаев», студия «Союзмультфильм», режиссер И.У. Фимцев, 1976-91.

Цикл фильмов «Винни-Пух», студия «Союзмультфильм», режиссер Ф. Хитрук, 1969 - 1972.

Фильм «Серая шейка», студия «Союзмультфильм», режиссер Л. Амальрик, В. Полковников, 1948.

Фильм «Золушка», студия «Союзмультфильм», режиссер И. Аксенчук, 1979. Фильм «Новогодняя сказка», студия «Союзмультфильм», режиссер В. Дегтярев, 1972.

Фильм «Серебряное копытце», студия Союзмультфильм, режиссер Г. Сокольский, 1977.

Фильм «Щелкунчик», студия «Союзмультфильм», режиссер Б. Степанцев, 1973.

Фильм «Гуси-лебеди», студия Союзмультфильм, режиссеры И. Иванов- Вано, А. Снежко-Блоцкая, 1949.



Цикл фильмов «Приключение Незнайки и его друзей», студия «ТО Экран», режиссер коллектив авторов, 1971-1973.

Для детей старшего дошкольного возраста (6-7 лет).

Фильм «Малыш и Карлсон», студия «Союзмультфильм», режиссер Б. Степанцев, 1969.

Фильм «Лягушка-путешественница», студия «Союзмультфильм», режиссеры В. Котеночкин, А. Трусов, 1965.

Фильм «Варежка», студия «Союзмультфильм», режиссер Р. Качанов, 1967. Фильм «Честное слово», студия «Экран», режиссер М. Новогрудская, 1978.

Фильм «Вовка в тридевятом царстве», студия «Союзмультфильм», режиссер Б. Степанцев, 1965.

Фильм «Заколдованный мальчик», студия «Союзмультфильм», режиссер Снежко-Блоцкая, В. Полковников, 1955.

Фильм «Золотая антилопа», студия «Союзмультфильм», режиссер Л. Атаманов, 1954.

Фильм «Бременские музыканты», студия «Союзмультфильм», режиссер И. Ковалевская, 1969.

Фильм «Двенадцать месяцев», студия «Союзмультфильм», режиссер И. Иванов-Вано, М. Ботов, 1956.

Фильм «Ёжик в тумане», студия «Союзмультфильм», режиссер Ю. Норштейн, 1975.

Фильм «Девочка и дельфин», студия «Союзмультфильм», режиссер Р. Зельма, 1979.

Фильм «Верните Рекса», студия «Союзмультфильм», режиссер В. Пекарь, Попов, 1975.

Фильм «Сказка сказок», студия «Союзмультфильм», режиссер Ю. Норштейн, 1979.

Фильм Сериал «Простоквашино» и «Возвращение в Простоквашино» (2 сезона), студия «Союзмультфильм», режиссеры: коллектив авторов, 2018.

Сериал «Смешарики», студии «Петербург», «Мастерфильм», коллектив авторов, 2004.

Сериал «Малышарики», студии «Петербург», «Мастерфильм», коллектив авторов, 2015.

Сериал «Домовенок Кузя», студия ТО «Экран», режиссер А. Зябликова, 2000-2002.

Сериал «Ну, погоди!», студия «Союзмультфильм», режиссер В. Котеночкин, 1969.

Сериал «Фиксики» (4 сезона), компания «Аэроплан», режиссер В. Бедошвили, 2010.

Сериал «Оранжевая корова» (1 сезон), студия Союзмультфильм, режиссер Е. Ернова.

Сериал «Монсики» (2 сезона), студия «Рики», режиссер А. Бахурин.

Сериал «Смешарики. ПИН-КОД», студия «Рики», режиссеры: Р. Соколов, А. Горбунов, Д. Сулейманов и другие.

Сериал «Зебра в клеточку» (1 сезон), студия «Союзмультфильм», режиссер А. Алексеев, А. Борисова, М. Куликов, А. Золотарева, 2020.

Для детей старшего дошкольного возраста (7- 8 лет).

Полнометражный анимационный фильм «Снежная королева», студия «Союзмультфильм», режиссер Л. Атаманов, 1957.

Полнометражный анимационный фильм «Аленький цветочек», студия «Союзмультфильм», режиссер Л. Атаманов, 1952.

Полнометражный анимационный фильм «Сказка о царе Салтане», студия «Союзмультфильм», режиссер И. Иванов-Вано, Л. Мильчин, 1984.

Полнометражный анимационный фильм «Белка и Стрелка. Звёздные собаки», киностудия «Центр национального фильма» и ООО «ЦНФ-Анима, режиссер С. Ушаков, И. Евланникова, 2010.

Полнометражный анимационный фильм «Суворов: великое путешествие» (6+), студия «Союзмультфильм», режиссер Б. Чертков, 2022.

Полнометражный анимационный фильм «Бемби», студия Walt Disney, режиссер Д. Хэнд, 1942.

Полнометражный анимационный фильм «Король Лев», студия Walt Disney, режиссер Р. Аллерс, 1994, США.

Полнометражный анимационный фильм «Мой сосед Тоторо», студия «Ghibli», режиссер Х. Миядзаки, 1988.

Полнометражный анимационный фильм «Рыбка Поньо на утесе», студия «Ghibli», режиссер Х. Миядзаки, 2008.

## 2. Кадровые условия реализации Программы п. 34. ФОП ДО

Реализация Программы обеспечивается квалифицированными педагогами, наименование должностей которых соответствует номенклатуре должностей педагогических работников организаций, осуществляющих образовательную деятельность, должностей руководителей образовательных организаций, утверждённой постановлением Правительства Российской Федерации от 21 февраля 2022 г. № 225 (Собрание законодательства Российской Федерации, 2022, № 9, ст. 1341)

В группе работают:

Должность	Человек
Воспитатель	2
Учитель-Дефектолог	1
Учитель-Логопед	1
Педагог-психолог	1
Музыкальный руководитель	1
Инструктор по физической культуре	1
Младший воспитатель	1

## 3. Примерный режим и распорядок дня

Режим работы:

пятидневная рабочая неделя: понедельник - пятница,  
выходные: суббота, воскресенье. праздничные дни.

График работы:

12-ти часовое пребыванием детей: с 07.00 до 19.00

### Режим дня в разновозрастной группе (холодный период)

<b>07.00 - 08.10</b>	Прием и осмотр детей, самостоятельная деятельность
<b>08.10 - 08.20</b>	Утренняя гимнастика
<b>08.20 - 08.45</b>	Подготовка к завтраку, завтрак, оздоровительные мероприятия
<b>08.45 - 09.00</b>	Игры, самостоятельная деятельность
<b>09.00 - 09.30</b>	Образовательная деятельность
<b>09.30 - 09.40</b>	Динамическая перемена/ самостоятельная деятельность
<b>09.40 - 10.10</b>	Образовательная деятельность
<b>09.30 - 09.40</b>	Динамическая перемена/ самостоятельная деятельность
<b>10.10 - 10.20</b>	Подготовка к завтраку. Второй завтрак
<b>10.20 - 10.50</b>	Образовательная деятельность
<b>10.50 - 12.10</b>	Игры, подготовка к прогулке, прогулка
<b>12.10 - 12.20</b>	Возвращение с прогулки

<b>12.20 - 12.50</b>	Подготовка к обеду, обед, оздоровительные мероприятия
<b>12.50 - 15.20</b>	Подготовка ко сну, дневной сон, закаливающие мероприятия
<b>15.20 - 15.35</b>	Постепенный подъем, закаливающие и гигиенические процедуры
<b>15.35 -15.55</b>	Подготовка к полднику, полдник
<b>15.55 -16.40</b>	Коррекционный час. Самостоятельная деятельность детей, досуги.
<b>16.40 -17.00</b>	Совместная деятельность педагога с детьми, развлечения, досуги, кружки
<b>17.00 -19.00</b>	Подготовка к прогулке, прогулка

### Особенности режима дня в летний период

<b>Режимные моменты</b>	<b>Летний период</b>
Приём и осмотр детей, самостоятельная деятельность детей в центрах развития, индивидуальная работа, подготовка к завтраку (дежурство)	Приём детей и утренняя гимнастика проходят на улице
Утренняя гимнастика	
Подготовка к завтраку (гигиенические процедуры), завтрак	
Игры, самостоятельная деятельность, подготовка к образовательной деятельности (дежурство)	Образовательная деятельность не проводится Основная форма работы – совместная деятельность воспитателя с детьми Вся деятельность организуется на открытом воздухе
Образовательная деятельность	
Динамическая перемена//самостоятельная деятельность в центрах развития	
Образовательная деятельность	
Второй завтрак	
Образовательная деятельность	Соблюдается питьевой режим
Подготовка к прогулке (гигиенические процедуры), прогулка (игры, наблюдения, труд, индивидуальная работа, самостоятельная деятельность детей)	Увеличивается время прогулки
Возвращение с прогулки (гигиенические процедуры)	
Подготовка к обеду (гигиенические процедуры, дежурство), обед	
Подготовка ко сну (гигиенические процедуры), дневной сон, закаливающие мероприятия (воздушные ванны, сон без маечек)	Дневной сон организуется при открытых окнах
Постепенный подъем, закаливающие и гигиенические процедуры (воздушные ванны, кишечная и бодрящая гимнастика)	
Самостоятельная деятельность детей, совместная деятельность педагога с детьми, развлечения, досуги, коррекционный час <sup>1</sup>	
Подготовка к полднику (гигиенические процедуры, дежурство), полдник	
Образовательная деятельность	Образовательная деятельность не проводится
Самостоятельная деятельность детей, совместная деятельность педагога с детьми, развлечения, досуги, коррекционный час <sup>1</sup>	

Подготовка к прогулке (гигиенические процедуры), прогулка (игры, наблюдения, труд, индивидуальная работа, самостоятельная деятельность детей)	Основная форма работы – совместная деятельность воспитателя с детьми Вся деятельность организуется на открытом воздухе  Соблюдается питьевой режим
Возвращение с прогулки (гигиенические процедуры), самостоятельная деятельность детей, уход детей домой	

### Режим дня разновозрастной группы ЗПР № 4 на учебный год 2023-2024

Режимные моменты	Понедельник	Вторник	Среда	Четверг	Пятница
Прием, осмотр, самостоятельная деятельность, индивидуальная работа	7.00 — 8.10	7.00 — 8.10	7.00 — 8.10	7.00 — 8.10	7.00 — 8.10
Утренняя гимнастика	8.10 — 8.20	8.10 — 8.20	8.10 — 8.20	8.10 — 8.20	8.10 — 8.20
Подготовка к завтраку, завтрак, оздоровительные мероприятия	8.20 — 8.45	8.20 — 8.45	8.20 — 8.45	8.20 — 8.45	8.20 — 8.45
Игры, самостоятельная деятельность, подготовка к образовательной деятельности ( дежурство)	8.45 — 9.00	8.45 — 9.00	8.45 — 9.00	8.45 — 9.00	8.45 — 9.00
Образовательная деятельность	9.00- 9.30	9.00- 9.30	9.00- 9.30	9.00- 9.30	9.00- 9.30
Динамическая перемена//самостоятельная деятельность в центрах развития	9.30- 9.40	9.30- 9.40	9.30- 9.40	9.30- 9.40	9.30- 9.40
Образовательная деятельность	9.40 - 10.10	9.40 - 10.10	9.40 - 10.10	9.40 - 10.10	9.40 - 10.10
Подготовка к завтраку. Второй завтрак	9.30- 9.40	9.30- 9.40	9.30- 9.40	9.30- 9.40	9.30- 9.40
Образовательная деятельность	10.20 -10.50	10.20 -10.50	10.20 -10.50	10.20 -10.50	10.20 -10.50
Игры, самостоятельная деятельность в центрах развития. Подготовка к прогулке, прогулка.	10.00 - 12.10	10.00 - 12.10	10.00 - 12.10	10.00 - 12.10	10.00 - 12.10
Возвращение с прогулки ( гигиенические процедуры)	12.10-12.20	12.10-12.20	12.10-12.20	12.10-12.20	12.10-12.20
Подготовка к обеду, обед, оздоровительные мероприятия	12.20 — 12.50	12.20 — 12.50	12.20 — 12.50	12.20 — 12.50	12.20 — 12.50
Подготовка ко сну ( гигиенические процедуры), дневной сон, закаливающие процедуры.	12.50-15.20	12.50-15.20	12.50-15.20	12.50-15.20	12.50-15.20
Постепенный подъем, закаливающие и гигиенические процедуры( воздушные ванны, бодрящая гимнастика), совместная деятельность педагога с детьми	15.20 — 15.35	15.20 — 15.35	15.20 — 15.35	15.20 — 15.35	15.20 — 15.35
Подготовка к полднику ( гигиенические процедуры, дежурство), полдник, оздоровительные мероприятия	15.35 -15.55	15.35 -15.55	15.35 -15.55	15.35 -15.55	15.35 -15.55
Самостоятельная деятельность детей, досуги, коррекционный час	15.55 — 16.40	15.55 — 16.40	15.55 — 16.40	15.55 — 16.40	15.55 — 16.40
Образовательная деятельность/ самостоятельная деятельность детей в центрах	16.40-17.00	16.40-17.00	16.40-17.00	16.40-17.00	16.40-17.00
Подготовка к прогулке, прогулка ( игры, наблюдения, труд, индивидуальная работа, самостоятельная деятельность )	17.00 — 19.00	17.00 — 19.00	17.00 — 19.00	17.00 — 19.00	17.00 — 19.00

Календарно -тематический план работы с детьми средней группы ( 4-5 лет) ЗПР  
2023 – 2024 учебный год

<u>Сентябрь</u>		
1-2. Обследование детей.	01 - 15 сентября	1 сентября - «День знаний».
3-4 «Игрушки»	18 – 29 сентября	27 сентября – «День дошкольного работника».
<u>Октябрь</u>		
1. «Фрукты».	02-06 октября	5 октября - День учителя
2.«Овощи»	09- 13 октября	11 октября – Международный день девочек.
3. «Осень».	16 – 20 октября	17 октября- День лешего. Конкурс совместных поделок родителей и детей из природного материала.
4. «Я, части тела, лица».	23 – 27 октября	Вечер досуга «Золотая осень»
<u>Ноябрь</u>		
1. «Одежда».	30 октября – 03 ноября	4 ноября – День народного единства.
2. « Обувь».	06 – 10 ноября	
3-4. «Домашние животные».	13 - 24 ноября	26 ноября – День матери.
5. «Головные уборы»	27ноября – 01 декабря	30 ноября - День Государственного герба Российской Федерации.
<u>Декабрь</u>		
1-2 «Дикие животные».	04 - 15 декабря	4 декабря – День заказов подарков Деду Морозу.
3. «Мебель».	18 - 22 декабря	Мастерская Деда Мороза.
4. « Зима» «Новый год».	25 - 29 декабря	Новогодний утренник.
<u>Январь</u>		
1-2«Каникулы».	01 - 12 января	11 января – Всемирный день «Спасибо».
3. «Дикие птицы».	15- 19 января	
4. «Домашние птицы».	23-27 января	27 января-День полного освобождения Ленинграда.
<u>Февраль</u>		
1. «Зимние забавы»	29 января – 02 февраля	29 января – День изобретения автомобиля.
2. «Посуда».	05 - 09 февраля	10 февраля – День памяти А.С. Пушкина.
3. «Продукты питания».	12 - 16 февраля	17 февраля –День рождения А.Л. Барто.
4. «Папин праздник».	19 - 23 февраля	23 февраля День Защитника Отечества (спортивный праздник).
<u>Март</u>		
1. «Весна».	26 февраля - 01 марта	
2. «Мамин праздник».	04 - 08 марта	8 марта – Международный женский день.
3-4 «Русские народные	11 - 22 марта	20 марта – Международный

сказка».		день счастья.
5 «Транспорт».	25 - 29 марта	27 марта – Всемирный день тетра
<i>Апрель</i>		
1. «Цветы».	01-05 апреля	1 апреля – День птиц. День смеха.
2. «Космос».	08 - 12 апреля	12 апреля – День космонавтики.
3. «Моя семья».	15 - 19 апреля	19 апреля – День подснежника.
4. «Перелетные птицы».	22 - 26 апреля	24-30 апреля – «Книжка неделя».
<i>Май</i>		
1. «Насекомые».	29 апреля - 03 мая	1 мая – День весны и труда.
2. «Наш город».	06 - 10 мая	9 мая – День Победы.
3. «Профессии».	13 - 24 мая	15 мая – Международный день семьи. 18 мая - Всемирный день музеев.
4. «ПДД».	27 - 31 мая	27 мая - День города. .
<i>Июнь</i>		
1-2. «Счастливое детство мое.»	03- 14 июня	1 июня - Международный день защиты детей. 5 июня - Всемирный день окружающей среды. 6 июня – День Рождения А.С Пушкина. 12 июня – День России.
3-4. «Недели здоровья»	17 – 28 июня	23 июня – Международный Олимпийский день. 25 июня – День моряка.
<i>Июль</i>		
1-2 « Правила дорожные знать каждому положено»	01 – 12 июля	8 июля – День семьи, любви и верности.
3-4 « Солнце, воздух и вода - наши лучшие друзья»	15 – 26 июля	23 июля – Всемирный день китов и дельфинов.
5 « Наш район»	29 июля – 02 августа	30 июля – Международный день дружбы. День Военно-морского флота.
<i>Август</i>		
1.«Экологическая неделя»	05 – 09 августа	
2-3. «Санкт-Петербург летом»	12 – 23 августа	12 августа – День физкультурника. 22 августа – День Государственного флага Российской Федерации.
4. «До свидания, лето.»	26 – 29 августа	27 августа – День российского кино.

## Календарно -тематический план работы с детьми старшей группы ( 5-7 лет) ЗПР

2023 – 2024 учебный год

<u>Сентябрь</u>		
1-2. Обследование детей.	01 - 15 сентября	1 сентября - «День знаний».
3. «Детский сад. Профессии в детском саду».	18 – 22 сентября	21 сентября - «Осенины».
4. «Осень. Деревья».	25 - 29 сентября	27 сентября – «День дошкольного работника». 1 октября – День пожилого человека.
<u>Октябрь</u>		
1. «Овощи. Труд людей огороде».	02-06 октября	4 октября – День защиты животных. 5 октября - День учителя
2. «Фрукты. Труд людей в садах».	09- 13 октября	11 октября – Международный день девочек.
3. « Ягоды. Грибы».	16 – 20 октября	17 октября- День лешего. Конкурс совместных поделок родителей и детей из природного материала.
4. «Игрушки»	23 – 27 октября	Вечер досуга «Золотая осень»
<u>Ноябрь</u>		
1. «Осень».	30 октября – 03 ноября	4 ноября – День народного единства.
2. «Человек. Части тела».	06 – 10 ноября	
3. «Одежда».	13-17 ноября	14 ноября - День логопеда. 16 ноября – День толерантности.
4. «Обувь».	20 - 24 ноября	26 ноября – День матери.
5. «Головные уборы».	27ноября – 01 декабря	30 ноября - День Государственного герба Российской Федерации.
<u>Декабрь</u>		
1. «Зима.».	04 - 08 декабря	4 декабря – День заказов подарков Деду Морозу. 5 декабря – 220 лет со дня рождения Тютчева Ф.И.
2. «Домашние животные ».	11 - 15 декабря	Мастерская Деда Мороза.
3. «Дикие животные».	18 - 29 декабря	
4. «Новый год».	25 - 29 декабря	Новогодний утренник.
<u>Январь</u>		
1. «Каникулы».	01 - 05 января	
2. «Зимние забавы».	09 - 12 января	7 января – Рождество. 11 января – Всемирный день «Спасибо».
3. «Мебель»	15- 19 января	19 января – Крещение.
4. «Посуда».	23-27 января	25 января – Татьянин день. 27 января – День снятия блокады Ленинграда.
<u>Февраль</u>		
1. «Домашние птицы»	29 января – 02 февраля	29 января – День изобретения автомобиля.
2. «Зимующие птицы».	05 - 09 февраля	10 февраля – День памяти А.С. Пушкина.
3. «Комнатные растения».	12 - 16 февраля	17 февраля –День рождения А.Л. Барто.
4. «День Защитника	19 - 23 февраля	21 февраля – День родного языка. 23 февраля День Защитника Отечества

Отечества».		(спортивный праздник).
<u>Март</u>		
1. «Весна».	26 февраля - 01 марта	
2. «Мамин праздник».	04 - 08 марта	8 марта – Международный женский день.
3. «Транспорт».	11 - 15 марта	
4. «Профессии».	18 - 22 марта	20 марта – Международный день счастья.
5.«Перелётные птицы».	25-29 марта	27 марта – Международный день театра.
<u>Апрель</u>		
1. «Животные Севера».	01-05 апреля	1 апреля – День птиц. День смеха. 2 апреля – Международный день детской книги.
2. «Космос».	08 - 12 апреля	12 апреля – День космонавтики.
3. «Животные жарких стран».	15 - 19 апреля	19 апреля – День подснежника.
4. «Перелетные птицы».	22 - 26 апреля	22 апреля – День Земли. 24-30 апреля – «Книжкина неделя».
<u>Май</u>		
1. «Рыбы».	29 апреля - 03 мая	1 мая – День весны и труда.
2. «Насекомые».	06 - 10 мая	9 мая – День Победы.
3. «Мой город».	13 - 17 мая	15 мая – Международный день семьи. 18 мая - Всемирный день музеев.
4. «Цветы».	20 - 24 мая	24 мая – День славянской письменности и культуры.
5. «Школьные принадлежности».	27 - 31 мая	27 мая - День города. Всероссийский день библиотек.
<u>Июнь</u>		
1-2. – Счастливое детство мое.	03- 14 июня	1 июня - Международный день защиты детей. 6 июня – День Рождения А.С Пушкина. 9 июня – День Рождения Петра I. 12 июня – День России.
3-4. - Недели здоровья	17 – 28 июня	23 июня – Международный Олимпийский день.
<u>Июль</u>		
1-2 - Правила дорожные знать каждому положено	01 – 12 июля	8 июля – День семьи, любви и верности.
3-4 - Солнце, воздух и вода - наши лучшие друзья	15 – 26 июля	23 июля – Всемирный день китов и дельфинов.
5 - Наш район	29 июля – 02 августа	30 июля – Международный день дружбы. День Военно- морского флота.
<u>Август</u>		
1.Экологическая неделя	05 – 09 августа	
2-3. Санкт-Петербург летом	12 – 23 августа	12 августа – День физкультурника. 22 августа – День Государственного флага Российской Федерации.
4. До свидания, лето.	26 – 29 августа	27 августа – День российского кино.